

les
immanquables

DU 1^{ER} AU
30 JUIN 2017

ÉCLAIRAGE LED



Membre du

S RESEAU SOCODA

Notre indépendance fait la différence

LAMPE LED R7s 10W/3000K 118MM

Lampe LED R7s 118mm 10W, haute performance 1200 lm, 3000K. Culot céramique, enveloppe en verre. Radiateur interne en aluminium. Ra > 80. Durée de vie 30000 heures. Classe énergétique A++. Allumage instantané.

Réf. 2929



16,90 € HT
plus 0,16 € HT
d'eco-participation

LAMPE LED R7s 12W/4000K 118MM

Lampe LED R7s 118mm 12W, haute performance 1200 lm, 4000K, IRC > 80. Durée de vie 30000 heures. Classe énergétique A+. Allumage instantané.

Réf. 2951



16,90 € HT
plus 0,16 € HT
d'eco-participation

LINO LED S19 38X309 6W/2700K

6W, teinte 2700K, 600 Lm, allumage instantané. Durée de vie x35 par rapport à la version incandescente. Classe énergétique A+. Consommation énergétique divisée par 10 par rapport à une version incandescente 47W.

Réf. 2943



8,90 € HT
plus 0,16 € HT
d'eco-participation

PROJECTEUR TWISTER LED

Projecteur LED corps en aluminium, ailettes de refroidissement en aluminium. Basculant 90°. Flux 2400 lm. Faisceau 110°. Variation : non. Précâblage H05RN-F 3G1mm2 de 0,8m. IP65. Applications : éclairage de façades de magasins.



à partir de
53,90 € HT

Référence	Désignation	Prix € H.T.
50089	25W/4000K	53,90
50090	45W/4000K	85,90

KIT GALAXY LED 6E BLANC

Kit GU10 LED composé d'un encastré orientable en aluminium blanc, d'une lampe LED 6W code 2981, Teinte 3000K, 480 lm. Faisceau 36°. Durée de vie moyenne : 25000h. Classe 2, IP20.



à partir de
10,50 € HT
plus 0,16 € HT
d'eco-participation

Référence	Désignation	Eco participation DEEE	Prix € H.T.
51054	6W/3000K	0,16	10,50
51055	6W/4000K	0,16	10,50

LEDIUM 20W 4000K IP44

Corps et diffuseur thermoplastique blanc. Fixe. LED SMD. Alimentation intégrée. Connexion sans outil. Repliquage possible. Autorisé volume 2. 1600 lm. Faisceau 110°. Variation : non. Durée de vie moyenne : 25.000 h.

Réf. 50361



22,90 € HT

ENCASTRÉ MOD MPRO FIXE 8W 830 DIM

Encastré LED Direct 230V 7W 3000K 600lm 60° gradable (collerette à commander séparément AU-BZ600W en version blanche). Le Mpro l'encastré qui répond à toute les contraintes normales et d'usage. Il est compatible RT2012 (étanche à l'air). Il est compatible tous isolants (rouleau + soufflé). Il peut-être installé dans des plénums étroit (47mm). Il est compatible salle de bain - volume 2 (Classe 2 / IP44). Il est facile à câbler grâce à son bornier de connexion rapide repiquable.



29,20 € HT

Réf. AU-MPR03/30

COLLERETTE IP65 RONDE PR MSERIES BL

Collerette de rattrapage blanche fixe pour M10 permettant de combler un trou d'encastrement allant de 85mm à 145mm afin de remplacer un ancien luminaire par un luminaire M10 LED.

Réf. AU-BZ600W



2,59 € HT

KIT BBC 230V BL 5W 500LM 60° 3K

KIT Isored BBC Rond Basic Blanc 230V 5W 500lm 60° 3000K.

Réf. AL_13120S

25,90 € HT
plus 0,12 € HT
d'éco-participation



LAMPE LED GU10 230V 5W 60° 830

Lampe LED 50X58 GU10 230V 5W 60° 830 non-dim. Notre Lampe Ice vous permet de réaliser d'importantes économies d'énergie, elle consomme seulement 5W pour un flux allant jusqu'à 520lm (équivalent à 50W Halogène). De plus elle est dotée d'un angle de 60° permettant d'accroître la distribution de lumière.

Réf. EN-GU005/30



5,50 € HT
plus 0,12 € HT
d'éco-participation

SPOT SPRYTE LED 230V FIXE 8W 3K

Spot LED Spryte IP44 230V Fixe 8W 60° 3000K Non-Dim Classe 2. Notre encastré Spryte est idéal en remplacement des kits halogène traditionnels. Il est équipé d'une lentille Enfilini anti-éblouissement. Il est également étanche à l'air et compatible RT2012.

Réf. EN-DL10160/30



11,90 € HT

SLIM-FIT LED 230V 18W 840

Enlité Non-Dimmable Low Profile Round LED Downlight Bin, 18W, 4000K.

Réf. EN-PL18B/40



24,00 € HT

DOWNLIGHT SLIM-FIT LED 230V 24W 840

Downlight LED extra-plat (25mm) 24W 4000K 1600lm. Fournis avec driver LED pré-câblé. Idéal pour une installation en plafonds très étroit.

Réf. EN-PL24B/40



36,90 € HT

DOWNLIGHT LED NON-DIM. 230V 30W 4K

Downlight LED Direct 230V Non-Dim. 230V 30W 4000K 2250Lm. Dotée d'une alimentation intégrée et de chip LED haute qualité délivrant un flux élevé.

Uni-fit est la solution idéale efficace et à moindre coût pour vos installation neuves ou en remplacement des downlights CFL.

Réf. EN-DL30/40



30,90 € HT

GUIRLANDE 20 DOUILLES B22-230V-9M

Guirlande de 20 douilles B22 (lampes non fournies - 15W max) - longueur utile 7m avec fiche IPX4 - câble en caoutchouc vert (2x1,5mm²) - usage extérieur - l'unité

Réf. G1C



31,50 € HT
plus 0,16 € HT
d'éco-participation

GUIRLANDE 40 DOUILLES B22-230V-15M

Guirlande de 40 douilles B22 (lampes non fournies - 15W max) - longueur utile 13m avec fiche IPX4 - câble en caoutchouc vert (2x1,5mm²) - usage extérieur - l'unité

Réf. G2C



53,00 € HT
plus 0,27 € HT
d'éco-participation

LAMPES LED B22 BLANC PUR-230V - BOITE DE 25

Sur douille IPX4 minimum - 45mm - usage extérieur uniquement - lot de 25

Réf. LDLH11



49,90 € HT
plus 4,00 € HT
d'éco-participation

LAMPES LED B22 BLEU-230V - BOITE DE 25

Sur douille IPX4 minimum - 45mm - usage extérieur uniquement - lot de 25

Réf. LDLH14



49,90 € HT
plus 4,00 € HT
d'éco-participation

LAMPES LED B22-ROUGE-230V - BOITE DE 25

Sur douille IPX4 minimum - 45mm - usage extérieur uniquement - lot de 25

Réf. LDLH13



49,90 € HT
plus 4,00 € HT
d'éco-participation

FIL LUMIÈRE* LED PLATINIUM-50M BLANC PUR

230V - blanc - 12mm - avec accessoires (3 alimentations, 3 connecteurs, 3 embouts, colle) - sécable tous les mètres. Puissance : 4W/ml usage extérieur - l'unité - (led 100% officielles)

Réf. NLEDU51



199,00 € HT
plus 0,59 € HT
d'éco-participation

GUIRLANDE LUMINEUSE LED-230V-10M

Guirlande lumineuse led - 230V - 10M - 80 led RGB aléatoires - prolongeable X10

Réf. HL300RGB



39,00 € HT
plus 0,09 € HT
d'éco-participation

LAMPE BLUETOOTH 25CM 5 V

Lampe Bluetooth - H: 25CM X 16 X 16CM - 5V - 8 led RGB - enceinte Bluetooth 5W - animée RGB ou position couleur fixe avec bouton de sélection - plastique blanc - usage intérieur & extérieur - batterie rechargeable avec transfo IP20 - télécommande fournie.

Réf. JFE016



47,90 € HT

LAMPE PORTABLE LED SMD 30W 2M H05RN-F 3G1,0 - 40 LED SMD IP54

LED incorporées, ne peuvent être remplacées, orientable avec blocage dans la position choisie, IP 54, 40 LED SMD, 2350 lum. de vis 50 000h, câble 2m H05RN-F3G1,0, 5700K, 78 lm/W, fourni avec 1 pied et 1 poignée de transport

Réf. 1173830

52,90 € HT



PROJECTEUR LED SMD 20W - IP54 3M H05RN-F 3G1,0 - PIED TELESCOPIQUE

Projecteur IP 54 pour utilisation à l'intérieur et l'extérieur, 28 LED SMD, LED incorporées ne peuvent être remplacées, 1720 Lumen, 50 000h, câble 3M H05RN-F 3G1,0, 5700 Kelvin, dimension 200 X 80 X 93 mm, pied télescopique : tube en acier très robuste avec revêtement thermo-laqué réglable en hauteur de 0,9 à 2 m

Réf. 1175600

79,90 € HT

plus 0,04 € HT d'éco-participation



LAMPE LED PREMIUM CITY LH 562405 LG - IP44

80 LED LG haute performance, 56 LED orientées vers le bas et 24 LED orientées vers le haut, lampes LED incorporées, les lampes LED ne peuvent être remplacées, IP 44, 80 led SMD 0,5W, puissance 40W, 3700 lm, 93 lm/W, 3000 K, durée de vie 50 000 h, couleur anthracite

à partir de 75,90 € HT



LAMPE LED PREMIUM CITY LH 562405 LG - IP44 - PIR

80 LED LG haute performance : 56 LED orientées vers le bas et 24 LED orientées vers le haut, lampes LED incorporées, les lampes LED ne peuvent être remplacées, pour montage à l'intérieur et à l'extérieur, détecteur de mouvements infrarouge, boîtier en aluminium résistant, possibilité de passer en mode éclairage continu à partir d'un interrupteur mural, détecteur de mouvements infrarouge, portée jusqu'à 10m, secteur de capture 180°, durée de fonctionnement réglable de 10 secondes à 4 minutes, IP 44, 80 led SMD 0,5W, 40W, 3700 lm, 93 lm/W, 3000 K, durée de vie 50 000h, couleur anthracite

à partir de 84,00 € HT



Référence	Désignation	Prix € H.T.
1179290612	ANTHRACITE	75,90
1179290622	BLANC	75,90

Référence	Désignation	Prix € H.T.
1179290613	ANTHRACITE	84,00
1179290623	BLANC	84,00

LAMPE POCHE LED TAC-LITE 5W - IP68 CREE XP-G ETUI-CHARGEURS 230V & 12V

Lampe de poche LED Tac-Lite rechargeable TL250 IP68 fonction SOS livrée avec 2 chargeurs et étui de rangement. Étape à la poussière et protection contre l'immersion prolongée dans l'eau. Fonction SOS. LED CREE haute performance extrêmement lumineuse. Fournie avec chargeur 230V~ et 12V pour allume-cigare. Pile rechargeable Li-ion intégrée 2000mAh, remplaçable. Interrupteur à pression.

25,90 € HT

plus 0,06 € HT d'éco-participation



3 modes d'éclairage :
1 pression = éclairage total (250lm)
2 pressions = éclairage partiel (100lm)
3 pressions = fonction SOS (150lm).

Étui de rangement avec passant pour ceinture. Résistance à l'eau jusqu'à 2 mètres de profondeur. Lentille en PC épaisseur 1mm. Matériau : alliage aluminium 6061-T6. Temps de charge : 2,5 heures environ. Emballage sous blister. Longueur appr. : 167 mm. Diamètre: 36 mm. Poids appr. : 153 g sans piles.

Réf. 1178821

PROJECTEUR PORTABLE LED CHIP 30W RECHARGEABLE - AIMANTE - USB - IP54

Batterie remplaçable, 2 modes d'éclairage : 100% ou 50%, fonction Powerbank : port USB (2A) pour recharge de smartphone, tablette, etc., IP 54, 1 Led Chip, 2600 lm, durée de vie 50 000 heures, durée de chargement 4,5 h, autonomie 2,5h (100%) ou 5h env. (50%), 6500 K, 87 lm/W, batterie commercialisée sous réf. 1171430050

Réf. 1171430

114,90 € HT

plus 0,06 € HT d'éco-participation



LAMPE PORTABLE 6+1 LED RECHARGEABLE AVEC CHARGEURS

6 LED SMD en frontal (350 lumen) + 1 LED SMD dans la tête de lampe (80 lumen). Jusqu'à 3 heures d'éclairage en frontal et 7 heures avec la tête de lampe avec batterie pleine charge, durée de chargement : 4 heures - Voyant de charge rouge/vert, interrupteur marche-arrêt, 2 crochets rotatifs à 360° pour une utilisation flexible, socle de maintien orientable jusqu'à 170° avec aimant intégré, en supplément : 2 aimants intégrés au dos, batterie Li-ion 3,7V/2,1Ah intégrée avec témoin de charge, fournie avec 1 chargeur 230V~ et 1 chargeur 12V pour allume-cigare

Réf. 1175450

53,90 € HT

plus 0,06 € HT d'éco-participation



LAMPE LED HEAD-LIGHT 1X10W + 2X5W IP44

Lampe frontale LED 1X10W + 2X5W rechargeable
Chargeur 230V~ et chargeur 12V pour allume-cigare, interrupteur à pression
4 modes d'éclairage, étui de transport pour batterie, bandeau frontal pour un maintien fixe réglable, support de fixation pour guidon, en aluminium pour le corps de lampe
ABS pour le boîtier du chargeur, portée 300m

Réf. 1179591

59,00 € HT

plus 0,06 € HT d'éco-participation



PROJECTEUR SEUL LED - 30W

Projecteur LED extra plat 30W - 2400 lumen. A poser au mur. Non câblé. Faible dégagement de chaleur. Carcasse aluminium. Vitre résistante aux chocs. Economie d'énergie. Grande durée de vie de la led : 50 000 heures. IP65.

Réf. FL30

26,90 € HT
plus 0,17 € HT
d'éco-participation



PROJECTEUR SEUL LED - 50W

Projecteur seul LED - 50W. Angle de faisceau 120° - non câblé - 6400°K. 3700 lumen - Tête IP65.

Réf. FL50

35,90 € HT
plus 0,17 € HT
d'éco-participation



PROJECTEUR SEUL LED - 100W

Projecteur à LED Extra plat 100W - 7500 lumen. A poser au mur. Non câble. Carcasse aluminium.

Faible dégagement de chaleur. Vitre résistante aux chocs. Grande durée de vie de la LED : 50 000 heures. IP65.

Réf. FL100

79,90 € HT
plus 0,17 € HT
d'éco-participation



PROJECTEUR PORTABLE DE CHANTIER À LED DE 10W

Livré avec chargeur 230V et cordon automobile 12V. Temps de charge : 5 heures. Temps de fonctionnement : 3 heures. Batterie : 7,4 V - 2.2A Li-Ion - Réf. PPB10. Indicateur de charge. Interrupteur marche-arrêt. IP 65.

Réf. PPB10

38,90 € HT
plus 0,17 € HT
d'éco-participation



PROJECTEUR PORTABLE DE CHANTIER À LED - 20W SUR BATTERIE (LI-ION) ET BLUETOOTH

Projecteur portable sur batterie et bluetooth 20W. Livré avec chargeur 230V et cordon automobile 12V. Interrupteur marche-arrêt. Témoin de charge. Interrupteur de puissance soit 50% ou 100%. Temps de charge : 5-6h. Temps de travail : 4h à 100% - 8h à 50%. IP 54 - 1600 lumen en pleine puissance.

Réf. PBBT20

79,90 € HT
plus 0,17 € HT
d'éco-participation



PROJECTEUR PORTABLE DE CHANTIER LED - 80W

Projecteur portable à LED 80W - 6800 lumen. 5m de câble H07RNLF 3G1.5. 2 socles de prise arrière NF à clapet - 2P+T - 16A - 250V. Interrupteur marche-arrêt. Tête IP54 - 6800°K.

Réf. PPL802

99,90 € HT
plus 0,17 € HT
d'éco-participation



LAMPE TORCHE RECHARGEABLE LED 5W IP68

Lampe torche rechargeable LED 5W IP68. Fournie avec chargeur 230V alternatif et 12V allume-cigare. Batterie rechargeable Li-ion intégrée 2000mAh. Temps de fonctionnement : 4 - 5 H. Temps de charge : 2.5 H. Interrupteur à pression - 3 modes d'éclairage : Total 250lm - Partiel 100lm - Fonction survie SOS 150lm. Livré en coffret.

Réf. LTL

25,90 € HT
plus 0,08 € HT
d'éco-participation



LAMPE FRONTALE 1 LED 10W

Lampe frontale 1 led - 10W - 6400°K - 500 lumen. Portée d'éclairage : 300m. Aluminium. Temps de charge : 5h. Livré avec chargeur 230V et cordon automobile 12V. Batterie interchangeable LiHion. IP62.

Réf. LFP10

44,90 € HT
plus 0,08 € HT
d'éco-participation



DALLE LED SAPHIR ECO 600X600, 36W, 3600LM, 4000K, IP20, NON DIMMABLE, BLANC, DRIVER SOITEC, 35 000H

29,90 € HT
plus 0,21 € HT
d'éco-participation



DALLE SAPHIR ECO 36W 3300lm 600x600mm
3000K, non dimmable, blanc

Réf. CODA-ECO-60x60-FW 4000K

TUBES LED T8, 30W, 4000LM, 4000K, NON DIMMABLE, 165°, PC

TUBES LED T8, 30W, 4000lm, 4000K, Non dimmable, 165°, PC
Très haute efficacité énergétique. Très longue durée de vie.
Approche durable et réduction drastique des dépenses d'exploitation face aux solutions de modules LED sans remplacement possible.



17,90 € HT
plus 0,16 € HT
d'éco-participation

Réf. ST8-15840-E02 4000K

PROJECTEUR STAR ECO, IP65, 20W, 1700LM, NON DIMMABLE, 4000K, 100°, CORPS EN ALUMINIUM NOIR, 35 000H

PROJECTEUR STAR ECO, IP65, 20W, 1700lm, 4000K, 100°, 35 000h, IRC>80, Non dimmable, Corps en aluminium noir. La solution économique pour passer à la LED.
Diffuseur sur LED en polycarbonate pour plus de confort. Angle ajustable à +/- 90°
Conception robuste en aluminium. Design hyper slim. Optique en verre trempé.



Réf. COP-ECO-20-FB 4000K

24,90 € HT
plus 0,09 € HT
d'éco-participation

PROJECTEUR STAR MID, IP65, 75W, 10000LM, 110°, CORPS EN ALUMINIUM NOIR, 50 000H

PROJECTEUR STAR MID, IP65, 75W, 10 000lm, 4000K, 110°, 50 000h, IRC>80, Non dimmable, Corps en aluminium noir. Robuste et compact. Très longue durée de vie.
Excellente qualité de lumière. Très haute efficacité photométrique. Lyre à grande amplitude 140°. Ailettes pour gestion thermique optimisée.



Réf. COP-MID-75-FB 4000K

153,90 € HT
plus 0,26 € HT
d'éco-participation

ETANCHES LED RUBIS ETC, IP65, IK08, 60W, 6000LM, 4000K, 120°, CLIPS INOX, NON DIMMABLE, CONNECTEUR RAPIDE, PC, 50 000H

ETANCHES LED RUBIS ETC, 1500mm IP65, IK08, 60W, 6000lm, 4000K, 120°, 50 000h, clips inox, non dimmable, connecteur rapide, polycarbonate.

Solution d'étanche complète. Connexion rapide IP65. Ouverture facile par clips.



Réf. COLI-ETC-60-150PC 4000K

51,90 € HT
plus 0,39 € HT
d'éco-participation

ETANCHES LED RUBIS ETC, IP65, IK08, 40W, 4000LM, 4000K, 120°, CLIPS INOX, NON DIMMABLE, CONNECTEUR RAPIDE, PC, 50 000H

ETANCHES LED RUBIS ETC, IP65, IK08, 40W, 4000lm, 4000K, 120°, 50 000h, clips inox, non dimmable, connecteur rapide, polycarbonate. Solution d'étanche complète. Connexion rapide IP65. Ouverture facile par clips.



Réf. COLI-ETC-40-120PC 4000K

39,90 € HT
plus 0,36 € HT
d'éco-participation

DOWNLIGHTS CRISTAL ECO, IP20, 10W, 1000LM, ALUMINIUM SATINÉ, NON DIMMABLE, 60°, DIAM DÉCOUPE 150MM, 50 000H

DOWNLIGHTS CRISTAL ECO, IP20, 10W, 1000lm, 50 000h, 60°, Aluminium Satiné, Non dimmable, diamètre de découpe 150mm.
Lentille en polycarbonate à haute transparence pour plus de confort visuel.
Sans effet de scintillement (Flicker Free).
Apparence uniforme de l'éclairage.



Réf. COD0-ECM-10-150FW - 4000K

13,90 € HT
plus 0,02 € HT
d'éco-participation

DOWNLIGHTS CRISTAL ECO, IP20, 18W, 1800LM, ALUMINIUM SATINÉ, NON DIMMABLE, 60°, DIAM DÉCOUPE 150MM, 50 000H

DOWNLIGHTS CRISTAL ECO, IP20, 18W, 1800lm, 50 000h, Aluminium Satiné, Non dimmable, 60°, diamètre de découpe 150mm.
Lentille en polycarbonate à haute transparence pour plus de confort visuel.
Sans effet de scintillement (Flicker Free).
Apparence uniforme de l'éclairage.



Réf. COD0-ECM-18-150FW 4000K

17,90 € HT
plus 0,02 € HT
d'éco-participation

HYDRO 960 LED 33W 5460LM CLDCCELL GRIS

HYDRO 960 LED 33W 5460lm CLDCCELL GRIS
Armature élanche LED avec diffuseur en polycarbonate moulé par injection, couleur grise, incassable et autoextinguible, stabilisé aux rayons UV, à haute résistance mécanique grâce à une structure renforcée par des nervures internes. Diffuseur : polycarbonate moulé par injection avec stries internes pour une diffusion améliorée de la lumière, autoextinguible V2, stabilisé aux rayons UV, finition extérieure lisse pour simplifier le nettoyage et pour optimiser l'efficacité lumineuse. Fermeture à pression avec vis de sécurité en acier inox. Réflecteur : acier galvanisé laqué au four avec résine polyester, couleur blanche, stabilisé aux rayons UV. Fixation au corps par raccord rapide. Température de fonctionnement : -30°C à +40°C

62,90 € HT



Réf. 16475400

HYDRO 960 LED 46W 7510LM CLDCCELL GRIS

HYDRO 960 LED 46W 7510lm CLDCCELL GRIS
Armature élanche LED avec diffuseur en polycarbonate moulé par injection, couleur grise, incassable et autoextinguible, stabilisé aux rayons UV, à haute résistance mécanique grâce à une structure renforcée par des nervures internes. Diffuseur : polycarbonate moulé par injection avec stries internes pour une diffusion améliorée de la lumière, autoextinguible V2, stabilisé aux rayons UV, finition extérieure lisse pour simplifier le nettoyage et pour optimiser l'efficacité lumineuse. Fermeture à pression avec vis de sécurité en acier inox. Réflecteur : acier galvanisé laqué au four avec résine polyester, couleur blanche, stabilisé aux rayons UV. Fixation au corps par raccord rapide. Température de fonctionnement : -30°C à +40°C
IP66 IK08 - IRC 80 - 4000K

79,00 € HT



Réf. 16475500

PROJECTEUR RODIO 1887 LED 156W 21200LM CLD CELL GRA

Projecteur LED 156W 21200lm CLD CELL graphite. Corps en aluminium moulé sous pression avec ailettes de refroidissement. Etrier goniométrique avec échelle graduée pour un pointage correct ; joint en caoutchouc siliconé ; visseries externes en acier inox ; vanne de circulation d'air. Connecteur rapide pour une installation rapide sans besoin d'ouvrir l'appareil.
IP66 IK08 - Classe 2 - IRC 80 - 4000K

Réf. 41475700

325,00 € HT



PROJECTEUR RODIO 1887 LED 112W 17100LM CLD CELL GR

Projecteur LED 112W 17100lm CLD CELL graphite. Corps en aluminium moulé sous pression avec ailettes de refroidissement. Etrier goniométrique avec échelle graduée pour un pointage correct ; joint en caoutchouc siliconé ; visseries externes en acier inox ; vanne de circulation d'air. Connecteur rapide pour une installation rapide sans besoin d'ouvrir l'appareil.
IP66 IK08 - Classe 2 - IRC 80 - 4000K

Réf. 41475600

289,90 € HT



DOWNLIGHTS ECOLEX 1 12W 4K 1020LM CLD CELL-D BLC

Downlights Eco Lex LED permettant d'obtenir la technologie et l'économie d'énergie des LED avec un produit facile à installer, économique, résistant et durable. Corps: aluminium moulé sous pression. Produits conformes aux normes EN 60598-1-CEI 34.21, dotés d'un degré de protection conforme aux normes EN 60529. LED: 1020lm - 4000K - CRI 80.

Réf. 2217291400

35,90 € HT



DOWNLIGHTS ECOLEX 1 12W 3K 980LM CLD CELL-D BLC

Downlights Eco Lex LED permettant d'obtenir la technologie et l'économie d'énergie des LED avec un produit facile à installer, économique, résistant et durable. Corps: aluminium moulé sous pression. Produits conformes aux normes EN 60598-1-CEI 34.21, dotés d'un degré de protection conforme aux normes EN 60529. LED: 980lm - 3000K - CRI 80.

Réf. 2217291800

35,90 € HT



PROJECTEUR KOALA 1537 LED 13W 3K 1600LM CLDCCELL ARG

Petit projecteur LED. Matière Corps et cadre en alu et diffuseur en verre sérigraphié. Couleur graphite ou argent. Sa petite taille convient très bien à l'éclairage ou balisage des espaces verts - LED 14W 1000lm 3000K.

Réf. 43182800

83,90 € HT



PROJECTEUR KOALA 1537 LED 13W 3K 1600LM CLDCCELL GRA

KOALA 1537 LED GRAPHITE 13W 3000K 1600lm. Petit spot résidentiel de faible hauteur. Corps en aluminium et diffuseur en verre sérigraphié trempé. Équipé d'une lampe LED.

Réf. 43182900

83,90 € HT



ULTRALED 45 SATI - 100% LEDS - NF ENVIRONNEMENT - NP - 45 LM - IP43/IK08

ULTRALED 45. Gamme 100 % LEDs. Blocs autonomes SATI pour usages courants. Tests Automatiques (SATI). Basse Consommation. Zéro relapage, Installation express. Solutions pour l'évacuation des personnes à mobilité réduite, sourdes et malentendantes. 100 % LEDs - NP - 45 lm -Bloc d'évacuation SATI - NP - IP43/IK08.

Réf. LUM16025



46,90 € HT

ULTRALED JOUR II - B.A.E.S. SATI POUR LOCAUX À SOMMEIL. BLOC BI-FONCTION, 45 LM/1H - 8LM/5H - 100% LEDS. IP43/IK08.

Bloc SATI : Exécution automatique de tous les tests réglementaires - Plus de relapage : Bloc 100% Leds - Certifiés NF ENVIRONNEMENT - Basse consommation : Eligibles aux CEE (Certificat d'Economie d'Energie) - Livré avec étiquette de balisage configurable - 7 entrées de câbles
Enveloppe compacte : 215 x 45 x 105 mm.

Réf. LUM16101



88,00 € HT

CRYSTALWAY 45 ADR CGLINE+ BLOC AUTONOME SÉRIE PLANETE BAES SATI - ADRESSABLE & CG-LINE+.

Bloc autonome d'évacuation 30m écologique PLANETE BAES SATI - Adressable & CG-LINE+. Bloc d'évacuation écologique - Bloc débrochable Flux assigné 45 lms - Livré avec tous les accessoires pour un montage mural ou plafond. Signalétique simple face.

Réf. LUM17102



109,90 € HT

CRYSTALWAY 45 XL ADR CGLINE+ BLOC AUTONOME D'ÉVACUATION 30M ÉCOLOGIQUE SÉRIE PLANETE.

Bloc autonome d'évacuation 30m écologique série PLANETE. BAES SATI - Adressable & CGLINE+. Bloc débrochable Flux assigné 45 lms - Livré avec tous les accessoires pour un montage mural ou plafond apparent. Signalétique simple face.

Réf. LUM17104



198,00 € HT

PLANETE400 DISC ADR CGLINE+ BLOC AUTONOME D'AMBIANCE ESTHÉTIQUE ÉCOLOGIQUE PLANETE

Bloc autonome d'ambiance esthétique écologique PLANETE - BAES SATI ADRESSABLE. Protocoles Adr et CGLINE+. Non Permanent -100% LEDS- NF ENVIRONNEMENT - 360 lms - IP41/IK07. Garantie 4 ans + batterie dégressive 6 ans. Boîtier ETA .

Réf. LUM17144



149,90 € HT

PLANETE 45 TUBE ADR CGLINE+ BLOC AUTONOME D'ÉVACUATION TUBULAIRE DIAM. 100MM.

Bloc autonome d'évacuation tubulaire diam. 100mm. Autonomie 1h Conso 1.1W. SATI - Adr, écologique. 100% LEDS - certifié NF. 70 lms IP66/IP68 IK10. Batterie 10 ans. Garantie 4 +6 ans. Livré avec pictogrammes et colliers de fixation à vis.

Réf. LUM17150



269,90 € HT

PLANETE 400 TUBE ADR CGLINE+ BLOC AUTONOME D'AMBIANCE TUBULAIRE DIAM. 100MM

Bloc autonome d'ambiance tubulaire (diam. 100mm). Autonomie 1h ; Conso 1.1W. SATI, Adr, écologique. 100% LEDS - certifié NF. 350 lms - IP66/IP68 IK10. Batterie 10 ans. Garantie 4 + 6ans. Livré avec colliers de fixation à vis.

Réf. LUM17151



329,90 € HT

ULTRALED JOUR II ES - BAES SATI ÉTANCHE POUR LOCAUX À SOMMEIL

ULTRALED JOUR II ES - BAES SATI étanche pour locaux à sommeil. Bloc bi-fonction, 45 lm/1h - 8lm/5h - 100% LEDS.

Réf. LUM16152




99,90 € HT

LES IMMANQUABLES ÉCLAIRAGE LED



LAMPE FRONTALE 3 LED VISION HD FOCUS 300 LUMEN + 3 AAA ENERGIZER

Lampe frontale LED Energizer Vision HD+ Focus. 3 LED blanches et 2 LED rouges, 250/116 lumens, portée 80/18m, autonomie de 5/50h, résiste aux intempéries (IPX4). 2 interrupteurs. Bouton 1 : 2 LED rouges / 3 LED blanches 100% / 3 LED blanches intermédiaires. Bouton 2 : variateur d'intensité des LED Blanches pour sélectionner l'éclairage adapté à votre activité. Ce bouton mémorise le dernier mode sélectionné pour plus de confort. Faisceau longue portée 150lm et Faisceau large 80lm. Résiste à des chutes de 1m. Livrée avec 3 piles alcalines AAA. Poids : 53g



28,90 € HT
plus 0,02 € HT
d'eco-participation

Réf. EHLHDF

PHARE RECHARGEABLE LED HARDCASE PRO HYBRID 550 LUMEN ENERGIZER

Projecteur LED Pro : +50% luminosité et +100% d'autonomie en piles Lithium. Antichocs résiste à 4m de chute. Portée 385 m. 110 Lumens. Fonctionne sur piles ou accus AA. Temps de charge 8 h. Autonomie : 8h en lithium ou 4h en NiMH ou 2h30 en alcaline. Étanche IPX4. Sangle, chargeur allume-cigare et secteur inclus



79,90 € HT
plus 0,09 € HT
d'eco-participation

Réf. EHCPR0

TORCHE ANTICHOCS LED HARDCASE PRO 300 LUMEN + 2 AA ENERGIZER

Torche compacte résistante aux chocs HardCase Pro 2AA Energizer. Double intensité (haut/bas), autonomie 5/50h, 250/30 lumens, portée 105m, résiste à des chutes de 7m, lentille incassable, étanche IPX4. Fonctionne avec 2 piles AA incluses. Spécial pro. Conçue et pensée pour durer 20 ans.



24,90 € HT
plus 0,05 € HT
d'eco-participation

Réf. EHCPR02

PROJECTEUR DE CHANTIER RECHARGEABLE BOOSTER PRO COMPACT 1800 LUMEN AQPRO

Projecteur de chantier rechargeable LED A.Q.Pro. 1 LED 20W, 2 intensités 1800 lumens = 3h et 900 lumens = 6h. Livré avec un chargeur secteur et allume-cigare. Étanche IP56. Peut être utilisé même pendant la charge. Temps de charge 6h.



109,90 € HT
plus 0,08 € HT
d'eco-participation

Réf. ALBPR01

PROJECTEUR DE CHANTIER RECHARGEABLE BOOSTER PRO COMPACT 1600 LUMEN AQPRO

Booster Pro 2 - Projecteur / Phare de chantier LED rechargeable. LED 20W 7000K, flux lumineux de 1600 lumens. Double mode 1600/800 lumens, autonomie de 2h/4h. Rechargeable sur secteur et allume cigare 12V (chargeurs fournis). Angle d'éclairage de 110°. Portée de 20m, étanche IP20, se recharge en 8h. Ultra compact, il peut être transporté partout : seulement 6,5cm d'épaisseur (23x19,2x6,5cm), idéal dans une mallette d'intervention. Poignée de transport lui servant de pied, permettant une orientation à 360°, pour adapter l'éclairage à l'utilisation. Possibilité de l'accrocher (encoche moulée dans la poignée). Corps en plastique ABS et en aluminium résistant aux chocs. Produit fabriqué en RPC, testé et conditionné en France.



96,90 € HT
plus 0,08 € HT
d'eco-participation

Réf. ALBPR02

PROJECTEUR DE CHANTIER RECHARGEABLE BOOSTER PRO COMPACT 2200 LUMEN AQPRO

Booster Pro 3 - Projecteur / Phare de chantier LED rechargeable. LED 20W 6000K, flux lumineux de 2200 lumens. Double mode 2200/1100 lumens, autonomie de 3h/6h. Rechargeable sur secteur (chargeur inclus). Angle d'éclairage de 120°. Portée de 20m, étanche IP65, adapté à l'extérieur, aux mauvais temps et projections d'eau. Se recharge en 5h. Sa lentille permet un éclairage homogène et rond, pour une surface d'éclairage adaptée au travail de précision. Ultra compact, il peut être transporté partout : seulement 5,5cm d'épaisseur (20,5x20,5x6,5cm), idéal dans une mallette d'intervention. Son pied rétractable permet une orientation à 180°, pour adapter l'éclairage à l'utilisation. Possibilité de l'accrocher sur un trépied et d'adapter des aimants (option). Majorité de la structure en aluminium offrant une excellente résistance aux chocs (IK09), complétée par son contour caoutchouc. Produit fabriqué en RPC, testé et conditionné en France.



124,90 € HT
plus 0,08 € HT
d'eco-participation

Réf. ALBPR03

PHARE ALUMINIUM LED EXPERT LED 530 LUMEN + PILE LR820 ENERGIZER

Résiste aux chocs et températures élevées. 3 modes d'éclairage : Projecteur, Zone, Projecteur et Zone. 4 LED blanches brillantes - 500 Lumens. Lentille incassable. Faisceau longue portée et ajustable. Pile 6V comprise. Très longue durée de vie.



Réf. EEXPLED

74,90 € HT
plus 0,05 € HT
d'eco-participation

BOITIER PLAT COMPACT LED ENERGIZER

Boîtier, lampe de poche compacte et design : Compact LED Energizer. Livré en bleu ou en gris. Crochet de fixation, fonction morse, corps en métal résistant à l'éclairage LED. Portée 40m. Autonomie 90h. 28 lumens. Fonctionne avec 2 piles AA non incluses.



6,50 € HT
plus 0,02 € HT
d'eco-participation

Réf. E168LED

VELITE WALL ROUND SENSOR WH 3000K

Luminaire LED d'extérieur avec capteur intégré.
Diamètre 202mm, IP54 IK08. Durée de vie :
30.000 heures (L70B50).

Réf. 0047817



54,90 € HT

START FLAT PANEL LED 3200LM 600 NW

Luminaire LED extra-plat pour installation en
encastré, saillié ou suspendu. Durée de vie :
30.000 heures. Flux lumineux : 3200 lm. Haute
efficacité lumineuse : 80lm/W.

Réf. 0047401



37,90 € HT

START SPOT LED 400LM 5.5W 3000K

Spot encastré LED IP20 orientable à 30° offrant
un flux lumineux de 400lm, un IRC>80 et une
durée de vie de 30.000 heures.

Réf. 0053543



9,90 € HT

START SPOT LED IP65 525LM 6.5W 4000K

Spot encastré LED IP65 4000K offrant un flux
lumineux de 525lm et une durée de vie de
30.000 heures.

Réf. 0053546



12,90 € HT

SYLFLAT 2000 ROUND 4000K

Downlight LED encastré extra-plat rond
4000 K 2000 LM 23W. Idéal pour les
applications telles que le résidentiel,
les commerces et tout emplacement
requérant une longue durée de vie et un
bon niveau d'éclairage. Durée de vie:
25.000 heures

Réf. 0053297



21,90 € HT

START FLOOD LED 2300LM 26W PIR 4000K

Projecteur LED compact de 26W avec détecteur
de présence. 2300lm 4000K IP44 IK07. Durée
de vie : 30.000 heures (L70B50).

Réf. 0047825



41,90 € HT

SYLCIRCLE 24W 3000K

Hublot LED Ø380mm de 24W. Diffuseur PMMA
IK03. Température de couleur : 3000K.
Flux lumineux jusqu'à 1500lm. Protection IP44.
Durée de vie : 30.000 heures (avec 70% de
maintien du flux)
Montage en saillié (mur et plafond). Livré avec
driver LED (non-dimmable).

Réf. 0043283



27,90 € HT

BATTEN LED TWIN LINK 55W 1500 840 NO CABLE/PLUG

Réglette à LED - 55W
Flux lumineux: 5410 lumens
Haute efficacité lumineuse - 93 lm/W
IK08 - IP65
Durée de vie : 30.000 heures (L70F50)
Interconnectable par câblage étanche
Livré complet avec clips de montage en acier
Installation facile et rapide
Zéro maintenance

Réf. 0045147



49,90 € HT

LED GU10

LED GU10 GE, réflecteur blanche, A+, durée de vie moyenne de 12 000 heures, IRC 83, faisceau lumineux de 35°

à partir de
2,90 € HT
plus 0,16 € HT
d'éco-participation



Référence	Désignation	Eco participation DEEE	Prix € H.T.
93031290	4,5 GU10 830 220-240V 35 BX 1 8	0,16 HT	2,90
93031411	4,5 GU10 840 220-240V 35 BX 1 8	0,16 HT	2,90
84620	5,50 GU10G 830 220-240V 35 BX 1 8	0,16 HT	4,95
84622	5,50 GU10G 840 220-240V 35 BX 1 8	0,16 HT	4,95

LED STIK

Nouveau: Bright Stik LED 10W, 830, 3000K, E27, durée de vie de 15000 heures, GL70, Classe énergétique A+, remplacement 40W, 60W et 100W, luminosité instantanée, 810 lumens, vendu par lot de 3

à partir de
3,10 € HT
plus 0,16 € HT
d'éco-participation



Référence	Désignation	Eco participation DEEE	Prix € H.T.
93023173	LED10/STIK/830/100-240/E27/F 3/15	0,16 HT	3,10
93023172	LED10/STIK/840/100-240/E27/F 3/15	0,16 HT	3,10
93023171	LED10/STIK/830/100-240/B22/F 3/15	0,16 HT	3,10
93023114	LED16/STIK/830/100-240/E27/F 3/15	0,16 HT	5,95
93023113	LED16/STIK/840/100-240/E27/F 3/15	0,16 HT	5,95
93023112	LED16/STIK/830/100-240/B22/F 3/15	0,16 HT	5,95

LED11D GLS OMNI

LED Forme Standard 11W Gradable. Durée de vie de 25000 heures, classe énergétique A+,

à partir de
5,75 € HT
plus 0,16 € HT
d'éco-participation



Référence	Désignation	Eco participation DEEE	Prix € H.T.
93010267	LED11D GLS OMNI 827 220-240V E27 HBX	0,16 HT	5,75
93010312	LED11D GLS OMNI 827 220-240V B22 HBX	0,16 HT	5,75
96547	LED14D GLS OMNI 827 220-240V E27 HBX	0,16 HT	8,15
96548	LED14D GLS OMNI 827 220-240V B22 HBX	0,16 HT	8,15

LED GLASS/827/220-240V/E27

Nouvelle lampe LED Glass GE, A60, 100% verre, 2700K, angle d'ouverture de 35°, A+,+, durée de vie de 8 000 heures, IRC80, 70 000 cycles d'allumage,

à partir de
2,40 € HT
plus 0,16 € HT
d'éco-participation



Référence	Désignation	Eco participation DEEE	Prix € H.T.
93046029	4,5/A60 - 470 lumens	0,16 HT	2,40
93046030	8/A60 - 810 lumens	0,16 HT	2,60

LED VG

Nouveau Tube LED GE, 10W, 2ft, 4 000K, faisceau lumineux de 200°, 1050 lumens, 105 lumens/Watt, A+, durée de vie de 40 000 heures, 1050 lumens, IRC80, 50 000 cycles d'allumage, Gamme VG Glass (Verre)




à partir de
8,00 € HT
plus 0,16 € HT
d'éco-participation

Référence	Désignation	Eco participation DEEE	Prix € H.T.
93013220	LED 10/7ft VG 2ft/840/100-240V BX1/15	0,16 HT	8,00
93013222	LED 18/7ft VG 4ft/840/100-240V BX1/15	0,16 HT	10,70
93013235	LED 27/7ft VG 5ft/840/100-240V BX1/10	0,16 HT	15,00

POLYLUX XL-R

Forme : Tube; Culot : G13; 5000 lm; 6400 K

à partir de
1,35 € HT
plus 0,20 € HT
d'éco-participation



Référence	Désignation	Eco participation DEEE	Prix € H.T.
62558	F18W T8 840 POLYLUX XL-R SL GE 1 25	0,20 HT	1,35
62551	F36W T8 840 GE POLYLUX XL-R SL 1-25	0,20 HT	1,55
62548	FT8 58W 840 GE SL 1 25	0,20 HT	1,70

TU HALO A

Halo standard Eco Energie

à partir de
1,10 € HT



Référence	Désignation	Prix € H.T.
62575	TU 42W HALO A CL B22 240V GE TRBX 1 8	1,10
79422	TU 42W HALO A CL E27 240V GE TRBX 1 8	1,10
98361	TU 30W HALO A CL B22 240V GE TRBX 1 8	1,10
98406	TU 30W HALO A CL E27 240V GE TRBX 1 8	1,10
63961	TU 53W HALO A CL E27 240V GE BX 1 10	1,10
64993	TU 53W HALO A CL B22 240V GE BX 1 10	1,10

PLAFONNIER SMART3 1200 63LED 39W OPAL

Plafonnier étanche LED alliant sécurité, polyvalence, rapidité d'installation et économie d'énergie - IP69 - IK08 - durée de vie / L80>80 000h- 4000°K

Réf. GWS3236P



87,00 € HT
plus 0,16 € HT
d'éco-participation

PLAFONNIER SMART3 1200 63LED 39W TRANSP.

Plafonnier étanche LED alliant sécurité, polyvalence, rapidité d'installation et économie d'énergie - IP69 - IK08 - durée de vie / L80>80 000h- 4000°K

Réf. GWS3236T



87,00 € HT
plus 0,16 € HT
d'éco-participation

PLAFONNIER SMART3 1600 84LED 51W OPAL

Plafonnier étanche LED alliant sécurité, polyvalence, rapidité d'installation et économie d'énergie - IP69 - IK08 - durée de vie / L80>80 000h- 4000°K

Réf. GWS3258P



91,00 € HT
plus 0,16 € HT
d'éco-participation

PLAFONNIER SMART3 1600 84LED 51W TRANSP.

Plafonnier étanche LED alliant sécurité, polyvalence, rapidité d'installation et économie d'énergie - IP69 - IK08 - durée de vie / L80>80 000h- 4000°K

Réf. GWS3258T



91,00 € HT
plus 0,16 € HT
d'éco-participation

PROJECTEUR SMART[4] FL 5L AUTONOME 4000K DI.100° GR.

Smart 4 FL 5L. Projecteur à led optique diffusante 100°
80 000 h avec maintien du flux à 80% -IRC = 80
- Température de couleur 4000K - IP66 -IK08 -
Puissance 69 W - 6 170 Lm - Equivalent
250 W MH.

Garantie 2 ans + 3 ans en extension (gratuite).
Nombreuses applications : éclairage de
panneaux publicitaires, complexe sportif, etc.

Réf. GWS4134GS

199,00 € HT
plus 0,16 € HT
d'éco-participation



PROJECTEUR SMART[4] FL 5L AUTONOME 4000K ASYM.GR.

Smart 4 FL 5L. Projecteur à led optique diffusante 100°
80 000 h avec maintien du flux à 80% -IRC = 80
- Température de couleur 4000K - IP66 -IK08 -
Puissance 69 W - 6 170 Lm - Equivalent
250 W MH.

Garantie 2 ans + 3 ans en extension (gratuite).
Nombreuses applications : éclairage de
panneaux publicitaires, complexe sportif, etc.

Réf. GWS4136GS

199,00 € HT
plus 0,16 € HT
d'éco-participation



LAMPE EDISON FILAMENT MÉTAL 40W E27 2000K (64 X 142MM)

Source Lumineuse décorative style EDISON
ambre en filament métal droit 40W (culot E27 -
2000K - dimmable).

Réf. 15 991

6,90 € HT
plus 0,16 € HT
d'éco-participation



LAMPE LED 18W E27 2700K 1900LM (60 X 117MM)

Source lumineuse Standards A60 18W LED
330° puissance d'éclairage (culot E27 - 2700K
non dimmable).

Réf. 167 545

13,50 € HT
plus 0,16 € HT
d'éco-participation



LAMPE BLUETOOTH 4,5W 2700K E27 BB SPEAKER

Source lumineuse Haut parleur lumineux
bluetooth LED 4,5W - Haut parleur 3W - SNR
86DB (E27 - 2700K - non dimmable).

Réf. 167 212

26,90 € HT
plus 0,16 € HT
d'éco-participation



GLOBE LED DÉCORATIVE 4W E27 2100K (DIAMÈTRE 95 MM)

Source lumineuse décorative Globe filament
LED droit Ambré Diam 95mm 4W LED (Culot
E27 - 2100K - dimmable).

Réf. 716 600

13,50 € HT
plus 0,16 € HT
d'éco-participation



GLOBE LED 12W E7 2700K 1000LM (DIAMÈTRE 95 MM)

Source lumineuse LED puissance 12W 330°
(Culot E27 - 2700K - non dimmable).

Réf. 160 101

9,00 € HT
plus 0,16 € HT
d'éco-participation



LAMPE LED 9W E27 2700K (PACK DE 3)

Trio de sources lumineuses 270° LED Standard
9W (culot E27 - 2700K - Non dimmable).

Réf. 998 675

7,50 € HT
plus 0,48 € HT
d'éco-participation



SPOTS LED 5W GU10 3000K (PACK DE 3)

Trio de sources lumineuses SPOTS 100° (Culot
Gu10 - 3000K - Non dimmable).

Réf. 998 676

6,90 € HT
plus 0,48 € HT
d'éco-participation



FLAMME LED 5W E14 2700K (PACK DE 3)

Trio de sources lumineuses FLAMMES
décorative Milky (Culot E14 - 2700K - non
dimmable).

Réf. 998 673

6,50 € HT
plus 0,48 € HT
d'éco-participation



HORLOGE ASTRONO 1V 7J + CLÉ

L'horloge astronomique permet de faire jusqu'à 50% d'économies d'énergie par un allumage/extinction automatique d'un éclairage la nuit, en fonction des heures de lever et de coucher du soleil (ajustables +/-120 min) et avec dérogation nocturne programmable. Elle répond parfaitement à l'obligation d'extinction des enseignes commerciales lumineuses entre 1h et 6h du matin. - 1 voie

Réf. 4562

176,90 € HT



DÉTECTEUR IR STANDARD 140 BLANC

Les détecteurs de mouvement muraux étanches IP55 sont sensibles au rayonnement infrarouge. Ils détectent le passage de personnes et commandent en automatique un éclairage, afin d'améliorer le confort et de faire des économies d'énergie standard blanc / 140°.

Réf. 52110

24,50 € HT



DÉTECTEUR IR STANDARD 200 BLANC

Les détecteurs de mouvement muraux étanches IP55 sont sensibles au rayonnement infrarouge. Ils détectent le passage de personnes et commandent en automatique un éclairage, afin d'améliorer le confort et de faire des économies d'énergie standard / blanc / 200°.

Réf. 52210

36,90 € HT



DÉTECTEUR PLAFOND SAILLIE 360 BLANC

Les détecteurs de mouvement plafond sont sensibles au rayonnement infrarouge. Ils détectent le passage de personnes. Sortie 8A saillie.

Réf. 52370

53,90 € HT



DÉTECTEUR PLAFOND SEMI-ENC 360 BLANC

Les détecteurs de mouvement plafond sont sensibles au rayonnement infrarouge. Ils détectent le passage de personnes. Sortie 8A encastré.

Réf. 52371

56,50 € HT



PROJECTEUR LED DÉTECTEUR 220/360 BLANC

Projecteur LED équipé d'un détecteur de mouvement sensible au rayonnement infrarouge, blanc / 220-360° / flux lumineux 3400 lumen / couleur de lumière 5700 K / étanche IP55.

Réf. EE600

165,90 € HT



LAMPE LED AVEC DÉTECTEUR 15W

Blanc / Puissance 15W LED / Flux lumineux 1100 lumens / Couleur de lumière 4000K / Détection 140° / Étanche IP55. Permet de réaliser jusqu'à 80% d'économie d'énergie.

Réf. EE610

85,50 € HT



DÉTECTEUR PRÉSENCE 360° MONOBLOC

Les détecteurs de présence plafond compacts et discrets sont sensibles au rayonnement infrarouge. Ils détectent le passage et la présence de personnes. Détection élevée (mouvement du corps ou du bras). Sortie 16A 1 contact.

Réf. EE815

63,50 € HT



PANNEAUX LED PPA 60X60 39W 3600LM 4000K BLANC LIFUD

Panneaux PPA 060x060 39W 3600Lm 4000K
230V Blanc
Driver Lifud non dimmable inclus
Câble de sécurité inclus

Réf. 025651S1

39,90 € HT
plus 0,16 € HT
d'éco-participation



PANNEAUX LED PPA 30X120 40W 3800LM 4000K BLANC LIFUD

Panneaux LED PPA 30x120 40W 3800Lm
4000K Blanc Driver Lifud (TUV)

Réf. 025675S1

56,50 € HT
plus 0,16 € HT
d'éco-participation



ETANCHE LED LC 1200 40W 4500LM 4000K IP65 LIFUD

Etanche LED LC 1200 40W 4500Lm 4000K
IP65 Lifud

Réf. 033311

52,00 € HT
plus 0,16 € HT
d'éco-participation



ETANCHE LED LC 1500 60W 6720LM 4000K IP65 LIFUD

Etanche LED 1500mm 230Vac 60W 6720Lm
IP65 4000K
Connecteur rapide

Réf. 033342

61,50 € HT
plus 0,16 € HT
d'éco-participation



PROJECTEUR LED PE 4000K IP66 NOIR LIFUD

Projecteur extérieur noir
Garantie : 2 ans - Durée de vie : 50 000 H

à partir de
33,50 € HT
plus 0,16 € HT
d'éco-participation



ENCASTRÉ LED DUP 4000K IP20 EAGLERISE

Encastré Rond Extra Plat blanc IP20 diamètre
de découpe 225mm
Garantie : 2 ans - Durée de vie : 40 000 H

à partir de
17,50 € HT
plus 0,16 € HT
d'éco-participation



Référence	Désignation	Eco participation DEEE	Prix € H.T.
025934	30W 2950lm	0,16	33,50
025910	50W 4950lm	0,12	49,90

Référence	Désignation	Eco participation DEEE	Prix € H.T.
022698	18W 1570Lm	0,16	17,50
022704	24W 2080Lm	0,16	29,50

600 X 600 PANNEAU LED EDGELIT ULTRAFIN VALUE+ - 38W - 3600 LUMEN - 4000K - 95LM/W

600 x 600 Panneau LED Edgelit Ultrafin Value+
- 38w - 3600 Lumen - 4000K - 95lm/W

Réf. ILP6060E002



32,50 € HT
plus 0,23 € HT
d'éco-participation

DOWNLIGHT, SLIMLINE, STATIQUE NON DIMMABLE, AVEC DRIVER INTÉGRÉ, 6W, 500 LUMEN, 4000K

Downlight, Slimline, statique non dimmable,
avec driver intégré, 6W, 500 Lumen, 4000K

Réf. IIDL100D002



11,99 € HT
plus 0,02 € HT
d'éco-participation

VALUE + HUBLOT/PLAFONNIER (BULKHEAD), ROND, 10W, 800 LUMEN, 4000K

Value + Hublot/Plafonnier (Bulkhead), rond,
10W, 800 Lumen, 4000K

Réf. ILBHE025



17,99 € HT
plus 0,07 € HT
d'éco-participation

FLOODLIGHT COMPACT-TOUGH NOIR, LENTILLE CLAIRE, AVEC DÉTECTEUR PIR, 10W, 900 LUMEN, 4000K, IP64

Floodlight Compact-Tough noir, lentille claire,
avec détecteur PIR, 10W, 900 Lumen, 4000K,
IP64

Réf. ILFLB017P



24,99 € HT
plus 0,18 € HT
d'éco-participation

FLOODLIGHT COMPACT-TOUGH BLANC, LENTILLE OPALE, AVEC DÉTECTEUR PIR, 10W, 850 LUMEN, 4000K

Floodlight Compact-Tough blanc, lentille opale,
avec détecteur PIR, 10W, 850 Lumen, 4000K

Réf. ILFLB013P



24,99 € HT
plus 0,18 € HT
d'éco-participation

BOITE DE 10GU10 NON DIMMABLES, 5,7W (EQU. 65W), 530 LUMEN, 4000K

Boite de 10GU10 Non Dimmables, 5,7W (Equ.
65W), 530 Lumen, 4000K

Réf. ILGU10NE071-10



34,99 € HT
plus 1,80 € HT
d'éco-participation

BOITE DE 5 GU10 LED AU LOOK GU10 HALOGÈNE, NON DIMMABLE, 5,3W (EQU. 50W), 380 LUMEN, 2700K

Boite de 5 GU10 LED au look GU10 Halogène,
non dimmable, 5,3W (Equ. 50W), 380 Lumen,
2700K

Réf. ILGU10NC059-5



16,99 € HT
plus 0,80 € HT
d'éco-participation

ETANCHE (T8 RETROFIT) 1266 X 75 X 52MM, 38W, 4370 LUMEN, NON TRAVERSANT, IP65/IK08, 4000K

Etanche (T8 Retrofit) 1266 x 75 x 52mm, 38W,
4370 lumen, non traversant, IP65/IK08, 4000K

Réf. ILBTOA006



38,99 € HT
plus 0,10 € HT
d'éco-participation

HUBLOT ROND 62 100W E27 SSL

Hublot 62 100 W E27 Blanc IP44 - IK 07. Ce hublot peut être posé en intérieur comme en extérieur de bâtiments. Diffuseur verre 1/4 de tour Classe II. Dimensions : Ø : 230/107 mm.

Réf. 177764

4,70 € HT
plus 0,04 € HT
d'éco-participation



AXIOME T1 E27 1X42W SSL BLANC

Montage mural ou plafonnier, intérieur ou extérieur. Anneau en polypropylène, diffuseur en polycarbonate. Montage facile : 4 points ou 2 points de fixation dont 2 avec rattrapage de jeu, 2 pré-découpes latérales pour tube diam. 20 mm et goulotte 12 x 32 mm. IP65, IK10, 650°.

Réf. 0.730.00

11,25 € HT
plus 0,04 € HT
d'éco-participation



AXIOME T1 E27 1X42W SSL HF BLANC

Montage mural ou plafonnier, intérieur ou extérieur. Anneau en polypropylène, diffuseur en polycarbonate. Montage facile : 4 points ou 2 points de fixation dont 2 avec rattrapage de jeu. 2 pré-découpes latérales pour tube diam. 20 mm et goulotte 12 x 32 mm. IP65, IK10, 650°.

Réf. 073002

39,00 € HT
plus 0,04 € HT
d'éco-participation



HUBLOT D2L 11W LED 4000K

Module LED 11 W, flux utile 800 lm, efficacité 72 lm/W. Installation rapide : connexion automatique sans démontage du diffuseur, fixation par 2 vis et caches-vis en face avant. Antivandale : monobloc, IK 10, visserie Torx, embase affleurante, anti arrachement. Neuf ou rénovation : pré-découpe latérale pour tube (diam. 16 mm) ou moulure (12 x 32 mm). Encombrement réduit : diamètre 225 mm, ultra plat (58 mm). Installation : plafonnier ou mural. IP44, 650°C, Classe II, polycarbonate opale.

Réf. 077700

38,00 € HT
plus 0,04 € HT
d'éco-participation



AXIOME T1 LED 12W 4000K BLANC

Hublot led antivandale Axiome - IP 54 / IK 10 / Classe II.
Tout polycarbonate diamètre 260 mm. Equipé d'une platine led 900 lm - 12 W - 4000 K
Couleur blanc. Connexion rapide - Pose du diffuseur simplifiée par détrompeurs
Idéal pour les logements collectifs. Durée de vie de 50.000 H à 70% du flux lumineux.

Réf. 073022

55,00 € HT
plus 0,04 € HT
d'éco-participation



HUBLOT AXIOME T1 LED 12W 4000K HF BLANC

Hublot led antivandale axiome - IP 54 / IK 10 / classe II tout polycarbonate - diamètre 260 mm. Equipé d'une platine led 900 lm - 12 W - 4000 K avec détecteur HF - couleur blanc.

Réf. 073023

79,00 € HT
plus 0,04 € HT
d'éco-participation



TAYLOR SPOT LED 7W IP44 DIMMABLE GARANTIE 3ANS-602/651/623 LMS

- Plafonnier LED TAYLOR 7W 3TCC (3000K, 4000K, 6500K) à intensité variable, avec collerettes
- Blanche et en Chrome Brossé :
- 3TCC (3000K, 4000K, 6500K)
 - IP44
 - À intensité variable
 - Connecteur à raccordement rapide sans vis inclus
 - Fourni avec collerettes Blanche et en Chrome Brossé dans 1 boîte
 - Boîtier en plastique et aluminium à forte conductivité thermique avec diffuseur en polycarbonate
 - Conforme aux normes BBC et RT2012
 - Recouvrable d'isolant roulé en laine de verre
 - Interrupteur au dos du luminaire permettant de changer la TCC (température de couleur) entre 3000K, 4000K & 6500K, ce qui en fait une solution adaptable à tout type d'installations
 - Plafonnier LED 7W à TCC variable avec un flux lumineux plus important que celui d'un plafonnier halogène 50W



16,95 € HT
plus 0,16 € HT
d'éco-participation

Réf. RC7W723-01

MORPH DOWNLIGHT LED IP20, DIMMABLE, GARANTIE 3ANS

- Plafonnier LED MORPH 20W 3TCC (3000K, 4000K, 6500K) à intensité variable :
- 3TCC (3000K, 4000K, 6500K)
 - À intensité variable
 - Connecteur à raccordement rapide sans vis inclus
 - Boîtier en aluminium coulé sous pression avec diffuseur en polycarbonate
 - Un interrupteur permet de changer la température de couleur
 - Permet de ne pas stocker la mauvaise TCC
 - Produit en stock à faible risque



à partir de
39,95 € HT
plus 0,16 € HT
d'éco-participation

Référence	Désignation	Eco participation DEEE	Prix € H.T.
RMP20WCT3DL-01	20W 1600lms	0,16	39,95
RMP30WCT3DL-01	30W 2400lms	0,16	42,95
RMP50WCT3DL-01	50W 4500lms	0,16	67,95

CAVAN - SPOT LED 8W IP65 DIMMABLE BLANC GARANTIE 5ANS 696/832/728 LMS

- Plafonnier CAVAN LED 8W à intensité variable IP65, TCC de 3 000K, 4 000K & 6 500K disponibles

Réf. RC8CCT3-01



21,95 € HT
plus 0,16 € HT
d'éco-participation

PANNEAU LED ATMOS 40W 600X600 - 4000K - BLANC GARANTIE 5ANS 3530LMS

- LED de remplacement pour T8 4x18W modulaires
- Convient à des tailles standards de grilles de plafond - 15mm et 24mm
- Haute efficacité de 88 Lm/W
- Température ambiante de fonctionnement de -20°C à +40°C
- Durée de vie moyenne de la LED de 50 000 heures. Jusqu'à 3 fois plus longtemps qu'un luminaire standard fluorescent
- Alimentation avec connecteurs mâle et femelle à entrée/sortie inclus pour une installation rapide
- Fourni avec 1m de câble souple
- Kit de suspension disponible
- Options d'alimentation à intensité variable 1-10V et DALI et 3 heures de fonctionnement d'urgence disponibles
- Pack R3EMPLK-01 plug and play avec 3 heures de fonctionnement d'urgence disponible



34,95 € HT
plus 0,16 € HT
d'éco-participation

Réf. RAM40406060-01

REMY 20W LED FLOOD LIGHT, IP65, POLYCARBONATE TRIM, BLACK, 4000K, C/W IP65 JUNCTION BOX

- Convient à diverses utilisations : terrasses, allées, éclairages de panneaux ou d'enseignes, léche-murs, halls, patios, parkings, garages, zones industrielles
- Colerette en polycarbonate avec verre trempé fournissant un indice de résistance aux impacts élevé IK07
- Installation facile par le biais d'un presse-étoupe PG et d'un large bloc connecteur
- Support de montage coulé pré-percé pour une installation rapide et facile
- Pas de temps de chauffe ou de refroidissement requis par les LED
- Température ambiante de fonctionnement de -20°C à +40°C
- Convient à une commutation par capteur PIR, micro-ondes ou photocellule
- Version avec capteur PIR avec temporisation réglable de 10sec à 10min, portée de détection réglable de 1m à 10m et niveau de lux réglable de 10lx à 2000lx
- Version avec capteur PIR dotée d'une fonction de forçage manuel



31,95 € HT
plus 0,16 € HT
d'éco-participation

Réf. RRE2040P-04

REMY 30W LED FLOOD LIGHT, IP65, POLYCARBONATE TRIM, BLACK, 4000K, C/W IP65 JUNCTION BOX

- Convient à diverses utilisations : terrasses, allées, éclairages de panneaux ou d'enseignes, léche-murs, halls, patios, parkings, garages, zones industrielles
- Colerette en polycarbonate avec verre trempé fournissant un indice de résistance aux impacts élevé IK07
- Installation facile par le biais d'un presse-étoupe PG et d'un large bloc connecteur
- Support de montage coulé pré-percé pour une installation rapide et facile
- Pas de temps de chauffe ou de refroidissement requis par les LED
- Température ambiante de fonctionnement de -20°C à +40°C
- Convient à une commutation par capteur PIR, micro-ondes ou photocellule
- Version avec capteur PIR avec temporisation réglable de 10sec à 10min, portée de détection réglable de 1m à 10m et niveau de lux réglable de 10lx à 2000lx
- Version avec capteur PIR dotée d'une fonction de forçage manuel



38,95 € HT
plus 0,16 € HT
d'éco-participation

Réf. RRE3040P-04

LED RL A60 9,5W 827 FR E27 ESSENCE

LED RL - A60 Standard
Puissance : 9,5W
Teinte : 827
Culot : E27
Dépolie, non dimmable
Réf. 4008597191084

4,70 € HT
plus 0,16 € HT
d'éco-participation



LED RL A75 11,5W 827 FR E27 ESSENCE

LED Standard RL-A75
Puissance : 11W
Teinte 827
Culot : E27
Dépolie, non dimmable
Réf. 4008597190995

4,90 € HT
plus 0,16 € HT
d'éco-participation



LED RL PAR16 50 DIM 4,6W GLASS GU10 STAR

Puissance : 4,6W
Durée de vie 25000h
Flux lumineux : 350lm
Angle de rayonnement : 36°
Température de couleurs : 3000K
Diamètre : 51mm
Longueur : 55mm
Label énergétique : A+
Culot : GU10
Unité de transport : 10

à partir de
7,30 € HT
plus 0,16 € HT
d'éco-participation



LED RL PAR16 50 4,7W WFL 827 GU10

LED PAR16 50 non dimmable
Puissance 4,7W
Teinte 827
Culot GU10
Réf. 4008597191312

4,10 € HT
plus 0,16 € HT
d'éco-participation



Référence	Désignation	Eco participation DEEE	Prix € H.T.
4008597190575	830 WFL	0,16	7,30
4008597190568	840 WFL	0,16	7,30

LED RL PAR16 50 4,7W 840 WFL GU10 ESSENCE

LED PAR16 50 non dimmable
Puissance 4,7W
Teinte 840
Culot GU10
WFL

Réf. 4008597191305

4,10 € HT
plus 0,16 € HT
d'éco-participation



PANEL LED 600 30W/4000K 230V

Dalle LED 600x600mm extra plate (10,5mm) offrant un très haut niveau de finition (cadre blanc satiné). Parfaite distribution lumineuse et bonne gestion de l'éblouissement. Flux lumineux de 3000lm. Alimentation externe avec conversion possible en version DALI. Durée de vie 50.000h (L70B50) garantie 5 ans. Classe II.

Réf. 000506

43,90 € HT
Contribution DEEE incluse



ÉTANCHE LED 55W/4000K IP65 IK08 1500MM

Luminaire LED étanche IP65 entièrement en polycarbonate (IK08). Convient pour un fonctionnement 24h/24. Module de LED intégré dans la vasque prismatique pour une manipulation sécurisée. Flux lumineux 6400lm et efficacité 115lm/W. Clips et supports de fixation en inox inclus. Câblage traversant possible. Températures ambiantes admissibles -30°C à +50°C. Durée de vie 50.000h (L70B50) garantie 5 ans. Classe I.

Réf. 000964



69,90 € HT
Contribution DEEE incluse et soumise à ECL DEEE

SPOT KIT LED ORIENTABLE PAR16 50 4,7W 4000K

Efficacité lumineuse jusqu'à 84lm/W
Flux lumineux : jusqu'à 420lm
Diamètre de découpe : 75 mm
Températures de couleur : 3000K et 4000K
Angle : 36°
Protection : IP20
Colerette en aluminium blanc
Température de fonctionnement admissibles : -20° à +40°C

Réf. 801004

9,90 € HT



SPOT KIT LED ORIENTABLE PAR16 50 4,7W 3000K

Kit spot orientable facile et rapide à installer comprenant une lampe LED GU10 gradable. Colerette blanche. Flux lumineux de la lampe LED : 380lm. Durée de vie de la lampe LED : 25.000h. Garantie 3 ans

Réf. 800984

9,90 € HT
Contribution DEEE incluse et soumise à ECL DEEE



RETROFIT CLA60 827 E27 CLAIRE

Lampes claires avec technologie «filament-LED». Alternative LED aux lampes classiques. Remplace les lampes à incandescence jusqu'à 95 W.
Sans mercure.
Avantages produit :
Longue durée de vie allant jusqu'à 15 000 h.
Résistance aux cycles de commutations : x 100 000. Faible consommation d'énergie. Remplace aisément des lampes traditionnelles grâce au design verre compact. Allumage instantané. Très bonne distribution de la lumière.

Réf. 961654

5,29 € HT
plus 0,16 € HT d'eco-participation



PAR16 50 ADV 830 36° GU10 DIM

Durée de vie allant jusqu'à 15 000 heures
Faible consommation d'énergie
Remplacement aisé des lampes halogènes grâce au design compact et à une optique unique
Allumage instantané
Idéal pour un éclairage spot économique

Réf. 957961

7,90 € HT
plus 0,16 € HT d'eco-participation



PAR16 50 ADV 840 36° GU10 DIM

Durée de vie allant jusqu'à 15 000 heures
Faible consommation d'énergie
Remplacement aisé des lampes halogènes grâce au design compact et à une optique unique
Allumage instantané
Idéal pour un éclairage spot économique

Réf. 957978

7,90 € HT
plus 0,16 € HT d'eco-participation



PAR16 50 830 36° GU10

Parathom PAR16 50 5W 830 36° GU10 non dimmable 15 000 H.

Réf. 451735

4,90 € HT
plus 0,16 € HT d'eco-participation



KIT CONTOUR DE PORTE

Un kit LED blanche ou bleue pour contournement de porte, se compose de : - 2 moulures 40 x 12,5 LED de 2m - 1 moulure 40 x 12,5 avec cloison de 1,9m - 1 liaison de 2m - 2 angles plats B (haut de porte) - 2 embouts 40 X 12,5.



à partir de
179,90 € HT

Référence	Désignation	Prix € H.T.
14 081	LED Blanc	179,90
14 090	LED Bleu	179,90

DRIVER JUSQU'À 6 M - 35W

Driver jusqu'à 6 M - 35W.

Réf. 27 124



à partir de
39,90 € HT

ACCESSOIRES DE POSE SAILLIE DRIVERS 35W

Support saillie pour ballast 35 W.

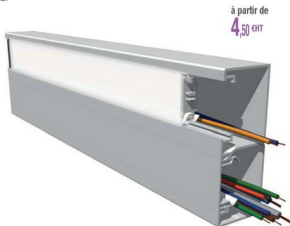
Réf. 27 127



à partir de
6,50 € HT

LIAISON (PROTECTION / CF)

L'offre LED SYSTEM apporte à la fois confort aux utilisateurs et économies d'énergie aux exploitants. Équipés de LEDs basse consommation, les modules d'éclairages permettent de réduire la facture énergétique et de répondre aux exigences de la RT 2012.



à partir de
4,50 € HT

Référence	Désignation	Prix € H.T.
27 130	Liaison 30 cm	4,50
27 131	Liaison 3 m	8,90

RÉGETTE ÉTANCHE PRÉ-TUBÉE T8 18W 1200MM SIMPLE TUBE 1500LM- 4000K

Régette étanche pré-tubée T8 18W 1200mm
Simple tube 1500Lm- 4000K.

Réf. ECLT12W18S40-01



19,90 € HT
plus 0,50 € HT
d'éco-participation

RÉGETTE ÉTANCHE PRÉ-TUBÉES T8 2X18W 1200MM DOUBLE TUBE 3000LM- 4000K

Régette étanche pré-tubées T8 2x18W
1200mm Double tube 3000Lm- 4000K.

Réf. ECLT12W36S40-01



28,90 € HT
plus 0,50 € HT
d'éco-participation

DOWNLIGHT EXTRA-PLAT 18W DIAMÈTRE 220 MM 1530LM

Downlight Extra-plat 18W Diamètre 220 mm
1530Lm.

Réf. ELP22W18L40-01



16,90 € HT
plus 0,50 € HT
d'éco-participation

PROJECTEUR DE CHANTIER LED RECHARGEABLE 10W

Projecteur de Chantier 10W LED rechargeable

IP65
Livré avec cordon mini USB /USB + Allume
cigare USB.

Vitre en verre trempé et cadre en Fonte
d'aluminium. Batterie Autonomie 3H
Eclairage Blanc 5000K
Garantie 3 ans.- 30 000Heures

Réf. LSWR10BR-02

39,90 € HT
plus 0,50 € HT
d'éco-participation



ENROULEUR ÉLECTRIQUE DE CHANTIER 25MÈTRES (H07RN-F 3G2.5)

Enrouleur de chantier 25m 3G2,5mm2 Câble

H07RNF
3 prises IP44 à clapet
Poignée grip bi-color
Guide câble
Vasque en métal galvanisé
Garantie 5 ans

Réf. OTLF2516RR3IPSL-PX



64,90 € HT

PROJECTEUR LED EXTRA PLAT IP65 22W

Projecteur Led extra plat IP65 +
1m câble H05RN-F 22W.
Blanc Naturel 5000K - coloris
NOIR. Consomme 22W Eclaire
1800Lm équivalence 300W.

Réf. LFS18B150-02

23,90 € HT
plus 0,50 € HT
d'éco-participation



PROJECTEUR LED EXTRA PLAT IP65 22W

Projecteur Led extra plat IP65 + 1m
câble H05RN-F 22W
Blanc Naturel 5000K - coloris BLANC.
Consomme 22W Eclaire 1800Lm
équivalence 300W.

Réf. LFS18W150-02



23,90 € HT
plus 0,50 € HT
d'éco-participation

PROJECTEUR LED CHANTIER EXTRA PLAT 2M CÂBLE 20W

PROJECTEUR CHANTIER LED 20W EXTRA PLAT
2m câble + interrupteur étanche
Blanc Neutre. Projecteur EXTRA - PLAT en fonte
d'alliage d'aluminium robuste et léger
Vitre en verre trempé IK04. Étanche IP65.
Eclairage Blanc 5000K.
30 000 heures - Garantie 2 ans.

Réf. LSW20BR2-EU

28,90 € HT
plus 0,50 € HT
d'éco-participation



PROJECTEUR LED 50 W - 3500 LUMEN

Projecteur seul à led 50 W - Orientable - 3500 lumen - IP 54 - Très grande luminosité - Économie d'énergie - Vitre résistant aux chocs - Led de type 45 mil - Durée de vie de la led : 50 000 heures - Carcasse aluminium - Faible dégagement de chaleur.

Réf. GRX0232232



85,50 € HT
plus 0.17 € HT
d'éco-participation

PROJECTEUR PORTABLE LED 30 W - 2100 LUMEN

Projecteur portable de chantier LED - 30W - 2100 lumen - câble de 5 m H07RNF 3G1, Tête IP 65, Led de type 45mil - 30W - Grande durée de vie de la led : 50 000 heures - 6400°K - Carcasse aluminium - Faible dégagement de chaleur - Très grande luminosité - Économie d'énergie - Vitre résistante aux chocs.

Réf. GRX0232261



76,00 € HT
plus 0.17 € HT
d'éco-participation

PROJECTEUR PORTABLE LED 50 W - 3500 LUMEN

Projecteur portable de chantier LED - 50 W - câble de 5 m H07RNF 3G1 - 3500-3600 lumen - Tête IP 65 - Led de type 45 mil - 50 W - Grande durée de vie de la led : 50 000 heures - 6400°K - Carcasse aluminium - Faible dégagement de chaleur - Très grande luminosité - Économie d'énergie - Vitre résistante aux chocs.

Réf. GRX0232262



101,00 € HT
plus 0.17 € HT
d'éco-participation

PROJECTEUR LED PORTABLE SUR BATTERIE

Livré avec chargeur 230V et cordon automobile 12V - Indicateur de charge - Économie d'énergie - Carcasse aluminium - Faible dégagement de chaleur (pas de risque de brûlure sur le corps aluminium) - Vitre résistante aux chocs - Interrupteur Marche - Arrêt - Protection sur charge et décharge de la batterie - Grande durée de vie de la led : 50 000 heures - Autonomie : 3 heures - Temps de charge : 5 heures - 400 cycles de chargement - IP 65 - Led de type 30 mil - Batterie : 7,4V - 4,4A Li-Ion.



à partir de
51,85 € HT
plus 0.17 € HT
d'éco-participation

Référence	Désignation	Eco participation DEEE	Prix € H.T.
GRX0232247	10W	0.17	51,95
GRX0232248	20W	0.17	73,30

PROJECTEUR PORTABLE À LED 50W - 4000 LUMEN

Projecteur portable de chantier LED - 50W - 4000 lumen - câble de 5 m H07RNF 3G1,5 - Tête IP54 - Led de type SMD, grande durée de vie : 50 000 heures - 6400°K - Très grande luminosité - Carcasse plastique - Vitre résistant aux chocs

Adaptable sur pied GRX0232241

Réf. GRX0232265



119,85 € HT
plus 0.17 € HT
d'éco-participation

PROJECTEUR LUMIÈRE FROIDE 38 W - 2300 LUMEN

Projecteur lumière froide 38W avec 1,80m câble H07RNF 3G1,5 - 1x38W, équipé de 1 socle 2P+T 250V à clapet - IP 54

Réf. GRX0232263



48,85 € HT
plus 0.20 € HT
d'éco-participation

PROJECTEUR LUMIÈRE FROIDE 55 W - 3600 LUMEN

Projecteur lumière froide avec 2 m câble H07RNF 3G1,5 équipé de 2 socles 2P+T 250V à clapet - Interrupteur marche / arrêt - Poignée réglable - IP 54.

Réf. GRX0232245



62,50 € HT
plus 0.20 € HT
d'éco-participation

PROJECTEUR LUMIÈRE FROIDE 108 W - 8250 LUMEN

Projecteur lumière froide 108 W - 8250 lumen avec 3 m câble H07RNF 3G1,5 3 x 36 W, équipé de 2 socles 2P+T 250 V à clapet poignée réglable - IP 54.

Réf. GRX0232264



81,95 € HT
plus 0,60 € HT
d'éco-participation

PROJECTEUR HALOGÈNE PORTABLE

Bolter en aluminium coulé sous pression. Poignée de réglage. Grille de protection - 1,5 m de câble H05RNF 3G1 avec prise 2P+T. Vitre constituée de verre de sécurité pré-contraint. Orientable dans son support tubulaire en acier peint. Fourni avec une lampe halogène NF R7S 118 mm 400 W - 300/500 W 220 - 240 V 50 Hz. Poignée anti-chauffe.

Réf. GRX0232210



15,80 € HT

PROJECTEUR ÉTANCHE HALOGÈNE

Corps en aluminium injecté - Réflecteur aluminium martelé faisceau moyen - Glace frontale en verre trempé, joint d'étanchéité silicone - Boîte de connexion arrière en thermoplastique, presse étoupe fourni - Tenue au feu 650°C - Classe 1 - protection IP44 - Lampe fournie.



à partir de
6,85 € HT

PROJECTEUR SUR MAT TÉLESCOPIQUE

Projecteur halogène sur mât télescopique 400 W - Câble 1,80 m H07RNF.

Réf. GRX0232225



42,50 € HT

Référence	Désignation	Prix € H.T.
GRX0232211	150 W	6,85
GRX0232212	400 W	9,20

BALADEUSE

Baladeuse tous usages 60 W. Câble de 5 m H07 RNF.

Réf. GRX0232223



22,10 € HT

LAMPE TORCHE SANS FIL À LEDS

Lampe sans fil à 6 LEDs blanches sur batterie + 1 lampe 3 W. Interrupteurs 2 positions : Lampe de 3 W : 2000 lux (tenue 3 heures), 6 LEDs : 1200 lux (tenue 4 heures). Témoin de charge. Livrée avec un chargeur de secteur + bloc chargeur. Pince de ceinture aimantée au dos. Crochet pivotant. Batterie / Li-Ion : 3,7 V - 1900MAH. IP 64. Temps de recharge 2,5 h.

Réf. GRX0232260



50,15 € HT
plus 0,60 € HT
d'éco-participation

TUBE LED VISION-EL T8 18 W 1200 MM 180-265V 4000°K SENSOR (10)

Tube LED VISION-EL T8 18 W 1200 mm
180V-265V 4000°K (10)

Réf. 75 993

15,90 € HT
plus 0,16 € HT
d'éco-participation



DOUILLE CERAMIQUE GU-10 AUTOMATIC 230V CL2 + CABLE (25)

Douille céramique GU-10 automatique 230V
CL2+ câble IK08. Vendues par 25 et multiples
de 25. Compatibilité : GU10+GZ41-230V-CL2.
Montage facile (toutes les pièces sont mobiles)
sans tournevis.

Réf. 73 992

1,30 € HT



LED PLAFOND 230V 595 X 595 38 WATT BLANC 4000°K

PLAFONNIER LED 595 x 595 mm,
puissance absorbée : 42 W, finition :
blanc, lumens : 3500 lm, couleur
d'éclairage : blanc neutre 4000°K.

Réf. 7770B

39,90 € HT
plus 0,16 € HT
d'éco-participation



LED PLAFOND DIAM 235 ROND 18 WATT BLANC 4000°K

PLAFONNIER LED Ø235 - 18W - 4000°K
finition blanc 160° non dimmable
IP54/IK06

Réf. 77 571

9,90 € HT
plus 0,16 € HT
d'éco-participation



SUPPORT DE SPOT VISION-EL ROND BLANC 79MM 860

Support de spot VISION-EL rond blanc
79mm 860

Réf. 7 710

1,90 € HT



KIT SAILLIE PLAFONNIER 600°600 ALU BLANC

Kit saillie plafonnier 600°600 alu blanc

Réf. 73 981

15,90 € HT



LED 12 WATT BULB E27 4000°K BOITE

LED 12 WATT bulb E27 4000°K boîte

Réf. 73 884

3,40 € HT
plus 0,16 € HT
d'éco-participation



LED FIL COB GLOBE ST64 E27 8W 3000°K GOLDEN BOITE

E27 8W golden boîte

Réf. 7 159

6,90 € HT
plus 0,16 € HT
d'éco-participation



BUBBLE MULTICOLEURE 60CM GONFLABLE SANS FIL

Bubble multicolore 60 cm gonflable.
Sans fil, étanche IP58 & flottante.
LED scellée.
Télécommande IR et chargeur inclus.

Réf. 601 100



54,75 € HT
plus 0,16 € HT
d'éco-participation

BOULE LED LUMINEUSE MULTICOLEURE GLOBE 50 CM SANS FIL

Boule LED lumineuse multicolore 50 cm.
Sans fil, étanche & flottante.
Télécommande IR & chargeur inclus.

Réf. 601 106



89,90 € HT
plus 0,16 € HT
d'éco-participation

BOULE LED LUMINEUSE MULTICOLEURE BALL 35 CM SANS FIL

Boule LED lumineuse multicolore 35 cm.
Sans fil, étanche & flottante.
Télécommande IR & chargeur inclus.

Réf. 601 107



66,50 € HT
plus 0,16 € HT
d'éco-participation

CUBE LED LUMINEUX MULTICOLEURE 35 CM SANS FIL ÉTANCHE

Cube LED lumineux multicolore 35 x 35 cm.
Sans fil & étanche.
Télécommande IR & chargeur inclus.

Réf. 601 115



80,75 € HT
plus 0,16 € HT
d'éco-participation

CUBE LED LUMINEUX MULTICOLEURE 43 CM

Cube LED lumineux multicolore 43 x 43 cm.
Sans fil & étanche.
Télécommande IR & chargeur inclus.

Réf. 601 116



98,00 € HT
plus 0,16 € HT
d'éco-participation

BOULE LED LUMINEUSE MULTICOLEURE PEARL 25 CM

Boule LED lumineuse multicolore 25 cm.
Sans fil, étanche & flottante.
Télécommande IR & chargeur inclus.

Réf. 601 150



42,00 € HT
plus 0,16 € HT
d'éco-participation

ROCK LED LUMINEUX MULTICOLEURE 30X30 CM

Rock LED lumineux multicolore 30 x 30 cm.
Sans fil, étanche et flottante.
Télécommande IR & chargeur inclus.

Réf. 601 155



63,50 € HT
plus 0,16 € HT
d'éco-participation

COLONNE LED LUMINEUX MULTICOLEURE 20X70 CM SANS FIL

Colonne LED lumineuse multicolore 20 x 70 cm.
Sans fil & étanche.
Télécommande IR & chargeur inclus.

Réf. 601 170



77,50 € HT
plus 0,16 € HT
d'éco-participation

AQUALINE LED M HL 5200 LM

Luminaire étanche IP66 - IK08 - Câblage traversant - Jusqu'à 130 lm/W - CLI I - Ta : -25°C/+40°C

Réf. 4052899981447



54,90 € HT

AQUALINE LED L HL 6500 LM

Luminaire étanche IP66 - IK08 - Câblage traversant - Jusqu'à 130 lm/W - CLI I - Ta : -25°C/+40°C

Réf. 4052899981485



59,90 € HT

NJ200, SYM E.WD, LED, 4000K, 13200LM

Suspensions industrielles LED - 145W - 13200 lm - 91 lm/W - ø 350 mm - Classe I - 220/240V - Ta : -20°C/+40°C - Boîtier : aluminium, coulé sous pression, thermolaqué, aluminium gris (RAL 9007), cache : plaque de protection en PC

Réf. 4050737914718



284,90 € HT

NJ200, SYM E.WD, LED, 4000K, 21200LM

La solution idéale pour les entrepôts de stockage et les centres logistiques. En remplacement direct des lampes HOI 250W et HQL 400W
Optique : symétrique, angle extensif 120°
Haute efficacité : 92 lm/W
Convient pour des hauteurs sous plafond de 6 à 12 mètres.

Réf. 4050737914732



309,90 € HT

PUNCTOLED DL 150 4000K

Encastrés LED downlight 1100 lm - 85 lm/W - ø 165 mm - Classe I - 230V - Boîtier, rond, en aluminium, blanc.

Réf. 4052899934139



19,90 € HT

PUNCTOLED DL 200 4000K

Encastrés LED downlight 2000 lm - 79 lm/W - ø 216 mm - Classe I - 230V - Boîtier, rond, en aluminium, blanc.

Réf. 4052899934153



26,90 € HT

MINI LED BATTEN 900MM 4000K FS1

Réglette LED 10W - 850 lm - 84 lm/W - 882 mm - Classe II - 220/240V - IP20 - boîtier en PC, blanc de sécurité (RAL 9003), cache en PC opale - Maximum de 16 luminaires en ligne continue

Réf. 4052899288836



12,00 € HT

MINI LED BATTEN 1200MM 4000K FS1

Réglette lumineuse de petites dimensions
Peut être connecté en ligne continue sans accessoires
Pour l'éclairage de plafond, les dessous de placards et l'intégration dans les meubles

Réf. 4052899288850



13,50 € HT

CORELINE WT120C LED60S/840 PSU L1500

CoreLine Étanche. L'étanche LED le plus performant du marché avec 117 lm/W, équivalent strict au 2x 58 W, retour sur investissement en moins de 3 ans.

Réf. 840497

79,00 € HT



CORELINE WT120C LED40S/840 PSU L1200

CoreLine Étanche 5 versions jusqu'à 6000 lm (équivalent 2x 58 W) Possibilité d'installer en câblage traversant Clips inox Durée de vie : 50 000 h (3 ans de garantie) Retour sur investissement < 3 ans.

Réf. 840480

69,00 € HT



RC125B LED34S/840 PSU W60L60

Équivalent 4x14W, 3400 lumen, 41W, 4000K, 50 000h, garantie 3 ans. Caisson aluminium. Hauteur de 11 mm, Filin de sécurité plus simple à installer

Réf. 070314

62,00 € HT



CORELINE DN135B LED10S/840 PSU WH

1000 lumen, 4000K CoreLine SlimDownlight 50 000h, downlight extra-plat, effet « surface lumineuse » naturelle

Réf. 070437

33,00 € HT



CORELINE DN135B LED20S/840 PSU WH

CoreLine Slim Downlight, Downlight LED extraplat. Équivalent 2x26W, 2000 lumen, 28W, 4000K, IP20, 50 000H, garantie 3 ans

Réf. 070451


43,00 € HT



RS060B FIXED RS060B LED5-36-/830 PSR II WH

ClearAccent est une gamme de spots encastrés conçue pour remplacer les luminaires halogènes. Le design compact des luminaires, avec driver intégré, le rend adapté pour un large éventail d'applications. Les dimensions d'encastrement correspondent aux anciens standards des halogènes (68 mm), ce qui facilite la rénovation.

Réf. 072677



19,00 € HT

RS060B FIXED RS060B LED5-36-/840 PSR II WH

RS060B FIXED RS060B LED5-36-/840 PSR II WH

Réf. 072684

19,00 € HT



LEDINAIRE PANEL RC060B

3200 lumen, 30 000h, Défaillance driver < 1,5% @ 5 000 h

Réf. 073285

55,00 € HT



CORELINE BVP110 LED42/NW A

CoreLine tempo small BVP110 LED42/NW A

Réf. 306353

165,00 € HT



MASTER LEDSPOT GUS.3 DIM 6,3-35W 36°

GUS.3 - MASTER LED - Gradable - 25 000 heures

à partir de
9,90 € HT
plus 0,16 € HT
d'éco-participation



Référence	Désignation	Eco participation DEEE	Prix € H.T.
785439	3000K	0,16	9,90
785453	4000K	0,16	9,90

MASTER LEDSPOT GU5.3 DIM 8-50W 3000K 36°

MASTER LEDspot GU5.3 Dim 8-50W 3000K 36°.



à partir de
13,50 € HT

Référence	Désignation	Eco participation DEEE	Prix € H.T.
572078	3000K	0,16	13,50
572115	4000K	0,16	13,50

COREPRO LEDBULB

CorePro LED, 15 000h

à partir de
6,90 € HT



Référence	Désignation	Eco participation DEEE	Prix € H.T.
577714	7.5-60W E27 3000K	0,16	6,90
497524	10.5-75W 830 E27	0,16	9,50
490747	13-100W E27 2700K	0,16	12,90

COREPRO LEDSPOT E27 2700K 40°

CorePro LEDspotMV ND 7-100W 827



à partir de
12,90 € HT
plus 0,16 € HT
d'éco-participation

Référence	Désignation	Eco participation DEEE	Prix € H.T.
584088	R80 7-100W	0,16	12,90
584064	R80 3,7-60W	0,16	11,90

COREPRO LED R7S



à partir de
23,90 € HT
plus 0,16 € HT
d'éco-participation

Référence	Désignation	Eco participation DEEE	Prix € H.T.
578797	118mm Dim 14-100W 3000K	0,16	23,90
578810	118mm Dim 14-100W 4000K	0,16	23,90

COREPRO LEDSPOT GU10 5-50W 3000K 36°

GU10 5W Equivalent 50W, 3000K, Classe énergétique A+, 360 lm, 36°

Réf. 486009



à partir de
6,90 € HT
plus 0,16 € HT
d'éco-participation

COREPRO LED PLC

8,5W, 4000K, 2 broches, 950 lumen. Lampe LED PLC de substitution pour Downlights conventionnels : une solution simple pour remplacer des lampes fluocompactes de 18W et 26W, avec des dimensions similaires aux PLC fluocompactes et sans modification de câblage. Douilles rotatives. Durée de vie 30 000h. Lumière 100% instantanée.

à partir de
14,50 € HT
plus 0,16 € HT
d'éco-participation



Référence	Désignation	Eco participation DEEE	Prix € H.T.
541258	8.5W 840 2P G24d-3	0,16	14,50
541296	6.5W 840 2P G24d-2	0,16	12,50
541210	6.5W 840 4P G24q-2	0,16	12,50
541173	9W 840 4P G24q-3	0,16	14,50

COREPRO LEDCANDLE 5,5-40W E14 2700K DÉPOLIE

Flamme - CorePro - E14 - Non Gradable - 15 000 heures - éq.40W - 2700K - Dépolie

Réf. 762386



à partir de
7,90 € HT
plus 0,16 € HT
d'éco-participation

COREPRO LEDTUBE 1500MM 20W 840

CorePro LEDtube 1500mm 20W 840.

Réf. 710975



à partir de
17,90 € HT
plus 0,16 € HT
d'éco-participation

SPOODI 15, PROJECTEUR NOIR, 10W, LED 4000K

Projecteur sur piquet LED intégrée 8.3W. 4000K, 830 lm, IRC>80, en aluminium coloris noir et verre. Dimensions L/H : 14.7/2.7/12 cm. IP55. Angle 90°, inclinable à 180°. Fiche IP et câble de 2m inclus. Longue durée de vie : 30 000h.

Réf. 232810

38,90 € HT
plus 0,16 € HT
d'éco-participation



ORDI, APPLIQUE LED, ANTHRACITE, 3000K, 9W

Applique extérieure en aluminium coloris anthracite. SMD LED 9W total, 3000K, 500lm, IRC 80. Dimensions L/H/P : 10/16.5/11 cm. IP44, Angle 120°.

Réf. 232905

84,90 € HT



PARA 380 AVEC RÉFLECTEUR, ROUGE, E27, MAX. 160W

Suspension en aluminium, coloris rouge. Douille/source : E27 260W max exclue. Dimensions Ø/H : 38/40 cm, patère 9/2.5cm. Patère et chaîne (1m) incluses, câble exclu.

Réf. 165356

76,90 € HT



SOLASTO 120 ROND, ENCASTRÉ DE SOL EXT., INOX 304, GU10 6W

Encastré de sol pour l'extérieur en Inox 304 et verre. Connexion en 230V. IP67, GU10/GU10 LED 6W, 51mm max. (exclue). Dimensions Ø/H : 12/13.6 cm, encastrément Ø/P : 10.5/15.2 cm. Pot d'encastrement inclus.

Réf. 227680

37,90 € HT



TODAY LED, SPOT SUR TIGE, NOIR, 4000K

Applique extérieure en aluminium coloris noir, LED intégrée 29W, 4000K, 2600lm, IRC>70. Dimensions L/P : 58/17/20 cm. IP55.

Réf. 227700

109,90 € HT



DELO, APPLIQUE, BLANC, 5,8W, LED 3000K, IP55

Applique murale extérieure en aluminium coloris blanc et verre. LED intégrée 4.7W 3000K, 320lm, IRC80. Dimensions Ø/P : 19.1/6 cm. IP55. Angle 35°. Durée de vie : 30 000h.

Réf. 227181

121,90 € HT



F-LIGHT, MODULE LED POUR ENCASTRÉ, BLANC, ROND, FIXE, 40°, 690LM

Encastré de plafond en aluminium, acier coloris blanc et PMMA. LED intégrée 6.35W, 3000K, 690lm, IRC>80. Dimensions Ø/H : 8/5 cm. Alimentation LEDj à prévoir. Angle 40°.

Réf. 114051

16,90 € HT



COLLERETTE POUR F-LIGHT, PLAT, ROND, BLANC, AVEC VERRE TRANSPARENT

A combiner avec l'encastré F-LIGHT ref 114051. En Aluminium et verre. Dimensions Ø/H : 8.5/1.5 cm.

Réf. 114081

5,90 € HT



COFFRE DE RACCORDEMENT FF52-FX12-PN

Coffre de raccordement en pied de candélabre
- raccord maxi 2x4x16 mm².

Réf. CP12D1001



19,00 EHT

COFFRE DE RACCORDEMENT FF52 FX12 PN FLH1-1.5

FLEXY FAST 52 3x4x16² équipé d'un parafoudre
FLH 1-1,5

Réf. CP12D1501



44,00 EHT

BOITIER DE FAÇADE MINICPL-PN

Boîtier de façade gris - raccord maxi 2x2x6 mm²
gris.

Réf. CP44A1001



7,50 EHT

BOÎTIER DE FAÇADE MIN CPLUM+PARAFoudre FLH1 1.5

Boîtier de façade MIN CPLUM avec parafoudre.
FLH1 1,5

Réf. CP44A1501



32,00 EHT

PARAFoudre FLH1-1,5

Parafoudre FLH 1-1,5 230V

Réf. CPPA10001



23,50 EHT

COFFRE DE RACCORDEMENT EF52EF12PN

Coffret classe II 52x52 2x4x16mm² 1coupe
circuit PhN

Réf. CP18F1001



15,50 EHT

COFFRE DE RACCORDEMENT EF52EF12PNFLH1,5

Coffret classe II 52x52 2x4x16mm²+ 1
parafoudre FLH

Réf. CP18F1501



37,50 EHT

MANCHON D'ÉTANCHÉITÉ 6-16 4 SORTIES

Manchon d'étanchéité des têtes de câbles 6 à
16 mm² 4 sorties.

Réf. CP00A0070



2,60 EHT

DALLE LED 40W 600*600 NON DIMM UGR19

220V, 4000K, 3800Lm +/-5%, IRC 82, angle de diffusion 120°, aucune émission d'UV ni d'IR, dimensions d'encastrement : 595*595, câble de sécurité, Garantie 50000 h / 5 ans

Réf. 88028-EU-4000

38,90 € HT
plus 0,16 € HT
d'éco-participation



LAMPE LED CORN 28W E27

220V, 3080Lm, IP65, Eclairage Public, Medium Base, IRC 80, angle de diffusion 360°, dimension 89*240 (mm), aucune émission d'UV ni d'IR, Garantie 50000 h / 5 ans

Réf. 20002-EU-4000

65,90 € HT
plus 0,16 € HT
d'éco-participation



FLOOD LIGHT SLIM 10W LED COB IP65

Flood Light Slim 10W LED COB IP65.

Réf. 30001-EU-4000

15,50 € HT
plus 0,16 € HT
d'éco-participation



DOWNLIGHT 18W 2160LM DIMMABLE IP20

220V, 3000K, 2160Lm, IP20, Diam 225mm, dimension d'encastrement : Diam 200 mm, IRC 82, angle de diffusion 120°, aucune émission d'UV ni d'IR, Garantie 30000 h / 3 ans

Réf. 30009-EU-3000

22,50 € HT
plus 0,16 € HT
d'éco-participation



SPOT LED 5W ORIENTABLE DIMMABLE

220V, 4000K, 380Lm, IP20, COB, Diam 90 mm, dimension d'encastrement : Diam 50 mm, IRC 82, angle de diffusion 38°, aucune émission d'UV ni d'IR, Garantie 25000 h / 2,5 ans

Réf. 30012-EU-4000

9,90 € HT
plus 0,16 € HT
d'éco-participation



SPOT LED GU10 5W DIMMABLE

220V, 4000K, 400Lm, MR16, COB, angle de diffusion 38°, dimension : 50*54 (mm), IRC 82, aucune émission d'UV ni d'IR, Garantie 25000 h / 2,5 ans

Réf. 55148-EU-4000

4,10 € HT
plus 0,16 € HT
d'éco-participation



SPOT LED GU10 6W SMD

220V, 4000K, 440 Lm, non dimmable, MR16, angle de diffusion 38°, dimension : 50*54 (mm), IRC 80, aucune émission d'UV ni d'IR, Garantie 25000 h / 2,5 ans

Réf. K70002-EU-4000

2,80 € HT
plus 0,16 € HT
d'éco-participation



AMPOULE LED E27 9W SMD

220V 4000K, 780 Lm, A60, milky, non dimmable, angle de diffusion 240°, dimension : 60*112 (mm), IRC 80, aucune émission d'UV ni d'IR, Garantie 25000 h / 2,5 ans

Réf. K70003-EU-4000

2,80 € HT
plus 0,16 € HT
d'éco-participation



PROJECTEUR XLED HOME 2

NOUVEAUTE. Le nouveau né de la gamme Xled Home, plus puissant, plus résistant, encore plus beau. 14,8W LED, 1184 lm, 4000K, détecteur infrarouge 140° 14m
Diffuseur anti-éblouissement, Orientation Multidirectionnelle, Commande par interrupteur et mise en réseau possibles, Traitement anti corrosion,

Réf. 33 088

89,00 € HT
plus 0,08 € HT
d'éco-participation



PROJECTEUR XLED HOME 2 XL

Un éclairage semblable à la lumière du jour au format XL. Projecteur à détection pour l'extérieur XLED home 2 XL puissant, portée de 14 m. max. Idéal pour éclairer de grands espaces tels que des voies d'accès, des cours intérieures ou des jardins. Détecteur IR de précision orientable permettant une détection de 140°. Panneau LED complètement orientable (180° à l'horizontale et à la verticale). Un diffuseur opalescent de qualité supérieure pour un éclairage optimal. 1608 lm, 20 W, un angle de détection de 140° et un système de refroidissement en HCMC (High Conductive Magnesium Composite).

Réf. 030 070



119,00 € HT
plus 0,08 € HT
d'éco-participation

PROJECTEUR XLED SLIM

NOUVEAUTE 2016
- Projecteur LED à détection intégrée 10.5W
550 lm, 160°, Portée max 8 m

Réf. 012069

85,00 € HT
plus 0,08 € HT
d'éco-participation



PROJECTEUR XLED CURVED

Projecteur LED à détection infrarouge intégrée,
10,5 W, 690 lm, 160 °, 8m de portée.

Réf. 012083

75,00 € HT
plus 0,08 € HT
d'éco-participation



APPLIQUE SOLAIRE XSOLAR BLANC L-S

Applique solaire à détection infrarouge, 1,2 W, 150 lm, éclairage de balisage, 8 m de portée, angle 130° Blanc, Panneau solaire déportable jusqu'à 6m.
Applications : Jardins, hôtellerie de plein air, campings, gîtes ...

Réf. 671 006

149,00 € HT
plus 0,08 € HT
d'éco-participation



BORNE SOLAIRE XSOLAR BLANC GL-S

Borne solaire à détection infrarouge 1,2 W, 140°, portée max.8 m, Blanc.

Réf. 671 204

189,00 € HT
plus 0,08 € HT
d'éco-participation



HUBLOT RS 16 LED

Le nouveau Hublot LED à détection STEINEL, le RS 16 LED, petit frère du populaire RS 16.
Détection 360° HF, 834 lm pour 9W LED.
Diffusion homogène de la lumière 9W / 834 lm
Détecteur HF intégré
Commande par interrupteur
et Mise en réseau possibles
Simplicité de montage
IP 44, Garantie 3 ans

Réf. 008383

49,90 € HT
plus 0,08 € HT
d'éco-participation



PROJECTEUR THELEDA E20 BLANC

Projecteur LED 20 W avec détecteur 180° sur 12 m. Fixation murale extérieur - Pivotable - IP 55 - Classe énergétique A+.

Réf. 1020913

85,00 € HT



PROJECTEUR THELEDA E20 NOIR

Projecteur LED 20 W avec détecteur 180° sur 12 m. Fixation murale extérieur - Pivotable - IP 55 - Classe énergétique A+.

Réf. 1020914

85,00 € HT



PROJECTEUR THELEDA E30 BLANC

Projecteur LED 30 W avec détecteur 180° sur 12 m. Fixation murale extérieur - Pivotable - IP 55 - Classe énergétique A+.

Réf. 1020915

110,00 € HT



PROJECTEUR THELEDA E30 NOIR

Projecteur LED 30 W avec détecteur 180° sur 12 m. Fixation murale extérieur - Pivotable - IP 55 - Classe énergétique A+.

Réf. 1020916

110,00 € HT



PROJECTEUR THELEDA P12 BLANC

Projecteur LED 4000 K avec détecteur de mouvement 180°
Puissance 11 W (900 lm)
Montage mural
Détection jusqu'à 12 m sur 180° + protection anti angle mort
Panneau LED inclinable et pivotable
Commandable à distance avec télécommande theSenda S et theSenda P
Lumière d'orientation (diminue de 10 à 60 %)
Fonction crépusculaire, arrêt nocturne
IP55

Réf. 1020941

125,00 € HT



PROJECTEUR THELEDA P24 BLANC

Projecteur LED 4000 K avec détecteur de mouvement 180°
Puissance 20 W (2 x 900 lm)
Montage mural
Détection jusqu'à 12 m sur 180° + protection anti angle mort
Panneau LED inclinable et pivotable
Commandable à distance avec télécommande theSenda S et theSenda P
Lumière d'orientation (diminue de 10 à 60 %)
Fonction crépusculaire, arrêt nocturne
IP55

Réf. 1020943



162,00 € HT

PROJECTEUR LUXA 102-140 LED 16W WH BLANC

Détecteur de mouvements avec projecteur LED 16 W (2x8 W). Angle de détection 90°. Portée 10m maxi. Protection anti angle-mort complémentaire de 140° portée 2m. Luminosité réglable (5 à 200 lux). Réglage temporisation (5 sec. à 10 min). Tête de détection et spots pivotables. Convient parfaitement à la commande automatique de l'éclairage extérieur en fonction de la présence et de la luminosité.

Réf. 1020973

89,00 € HT



PROJECTEUR LUXA 102-140 LED 16W WH NOIR

Projecteur LED 16 W (2 x 8 W) avec détecteur de mouvements 90°. Portée 10 m maxi. Protection anti angle-mort complémentaire de 140° IP 44 portée 2 m. Luminosité réglable (5 à 200 lux). Réglage temporisation (5 sec. à 10 min). Tête de détection et spots pivotables. Convient parfaitement à la commande automatique de l'éclairage extérieur en fonction de la présence et de la luminosité.

Réf. 1020974

89,00 € HT



MINI TORCHE ELWIS 3AAA FOURNIES AVEC AIMANT

Présentoir de 12 mini torches.

Réf. P130



7,90 € HT
plus 0,05 € HT
d'éco-participation

TORCHE LED ELWIS AVEC ZOOM 320LUMENS, 3AAA FOURNIES

Torche pour un usage intérieur et extérieur.
Fonction Zoom.
Conception ergonomique avec interrupteur
placé d'une manière pratique.
Livré avec dragonne et étui de ceinture.
3 piles AAA fournies - LED 5 W

Réf. S5



32,50 € HT
plus 0,09 € HT
d'éco-participation

PROJECTEUR LED RECHARGEABLE

Projecteur LED rechargeable 5 W CREE. Portée
400 m.
Adaptateur secteur 220 v et AC., recharge
secteur et allume cigare. Powerbank

Réf. IR666 10W



49,90 € HT
plus 0,09 € HT
d'éco-participation

TORCHE LED INDESTRUCTIBLE VARTA IP4, 4AA FOURNIES

Torche indestructible IPX4. Tête pivotante 180°.
Livré avec support magnétique pour installation
au mur.

Réf. 18 703 101 421



49,90 € HT
plus 0,05 € HT
d'éco-participation

FRONTALE VARTA 5 LEDS, 3AAA FOURNIES

Test de résistance aux chocs jusqu'à 9 m. Corps en caoutchouc pour une durabilité
extrême. Ingénierie interne résistante aux impacts. LED Standard 5 x 5 mm, 2 modes
d'éclairage. 35 Lumens (mode fort) / 11 lm (mode économique). Autonomie. 40 heures
(mode économique) / 19h (mode fort). Portée du faisceau. 24 m (mode fort) / 15 m
(mode économique). Lanière ajustable pour un maximum de confort. Compacte et
légere. IPX4 résistante à l'eau.

Réf. 17 730 101 421



17,90 € HT
plus 0,02 € HT
d'éco-participation

TORCHE LED INDESTRUCTIBLE VARTA 2AA FOURNIES

Torche indestructible LED 1W, alliage titane
et aluminium. Résiste aux chutes jusqu'à
9 mètres. IPX4. Fonctionne avec 2 piles AA
fournies. 35 heures d'autonomie. Portée du
faisceau 10 mètres.

Réf. 18 701 101 421



24,90 € HT
plus 0,02 € HT
d'éco-participation

FRONTALE 8 LEDS, 3AAA FOURNIES, 15 LUMENS

MAX 8 Frontale 8 LEDS 3AAA Fournies 15
Lumens

Réf. MAX 8



9,90 € HT
plus 0,04 € HT
d'éco-participation

DEVEO

Étanche LED IP 65 nouvelle génération à prix maîtrisé. Corps et vasque en polycarbonate. IK 08. 35 000 heures L70 - Livré avec connecteurs mâle+ femelle Stuchi.

à partir de
48,80 € HT



Référence	Désignation	Prix € H.T.
6950240	4 000 lumen - 4000 K	48,80
6950340	6 000 lumen - 4000 K	56,30

NEXTREMA

Étanche LED IP 66 Premium. Corps robuste en aluminium et vasque en polycarbonate IK 08. 85 000 heures L80 - Livré avec connecteurs mâle+femelle Wieland.

à partir de
118,80 € HT



Référence	Désignation	Prix € H.T.
6629640	4 000 lumen - 4000 K	118,80
6631640	6 000 lumen - 4000 K	162,50

OLEXEON

Étanche LED IP 66 Confort. Corps polyester renforcé de fibres de verre et vasque en polycarbonate. IK 08. 50 000 heures L70 - Livré avec connecteurs mâle+femelle Stuchi.

à partir de
56,30 € HT



Référence	Désignation	Prix € H.T.
6797440	4 000 lumen - 4000 K	56,30
6797240	6 000 lumen - 4000 K	68,80

BAES URAONE ÉVAC. TOUT LEDS 45LM IP42 IK07

BAES certifié NF environnement (sauf bi-fonctions), tout LEDs. Diffuseur plat. Patère débrochable translucide. Borniers automatiques. IP 42 / IK 07. Livré avec pictogramme universel. Accessoire de finition: enjoliveur blanc ou gris. - Evacuation/ Super Sati/ 45lm/ 1,4W.

Réf. 111 013



59,90 € HT

BAES URAONE AMB. TOUT LEDS 320LM IP 42 IK07

BAES certifié NF environnement (sauf bi-fonctions), tout LEDs. Diffuseur plat. Patère débrochable translucide. Borniers automatiques. IP 42 / IK 07. Livré avec pictogramme universel. Accessoire de finition: enjoliveur blanc ou gris. - Ambiance/ Super Sati/ 320lm/0,7W.

Réf. 111 227



99,90 € HT

BAES URALIFE ÉVAC. TOUT LEDS 45LM IP43 IK07

BAES certifié NF environnement tout LEDs, basse consommation, pré-plaque unique, fixation universelle, bornier automatique IP43 IK 07. Classe II. Plastron disponible pour tout type de pose. Pictogramme universel - Evacuation/ Super Sati/45lm/0,7w.

Réf. 118 218



76,90 € HT

BAES URALIFE AMB. TOUT LEDS 400LM IP43 IK07

BAES certifié NF environnement tout LEDs, basse consommation, pré-plaque unique, fixation universelle, bornier automatique IP43 IK 07. Classe II. Plastron disponible pour tout type de pose. Pictogramme universel - Ambiance/ Super Sati/400lm/1W.

Réf. 118 228



209,90 € HT

BAES PRACTICE ÉVAC. TOUT LEDS 45LM IP40 IK04

BAES certifié NF environnement tout LEDs, basse consommation, pré-plaque unique, fixation universelle, bornier automatique IP40 IK 04. Classe II. Encastrement rapide sans accessoire. Pictogramme universel - Evacuation/ Super Sati/ 45lm/ 0,5W.

Réf. 119 118



89,90 € HT

BAES PRACTICE AMB. TOUT LEDS 320LM IP40 IK04

BAES certifié NF environnement tout LEDs, basse consommation, pré-plaque unique, fixation universelle, bornier automatique IP40 IK 04. Classe II. Encastrement rapide sans accessoire. Pictogramme universel - Ambiance/ Super Sati/ 320lm/ 0,7W.

Réf. 119 128



219,90 € HT

BAES PRACTICE EVOLUTION ÉVAC. TOUT LEDS 45LM IP40 IK04

BAES certifié NF environnement, tout LEDs, basse consommation, Esthétique : rond et encastré, enveloppe unique pour toute application. Bornier automatique. IP40 / IK 04. Classe II. Encastrement rapide sans accessoire. Pictogramme universel. Evacuation/ Super Sati/ 45lm/ 0,5W.

Réf. 119818



74,90 € HT

BAES PRACTICE EVOLUTION AMB., TOUT LEDS 320LM IP40 IK04

BAES certifié NF environnement, tout LEDs, basse consommation, Esthétique : rond et encastré, enveloppe unique pour toute application. Bornier automatique. IP40 / IK 04. Classe II. Encastrement rapide sans accessoire. Pictogramme universel. Ambiance/ Super Sati/ 320lm/ 0,7W.

Réf. 119828



209,90 € HT

PROJECTEUR RECHARGEABLE LED 10W

Fonctionne avec une batterie lithium-ion fournie
Autonomie : 7 heures
Portée : 30 m
Intensité lumineuse : 25 lux - 800 lumens
Résistante à l'eau - IP64
Durée de vie de la led : 100 000 heures
Livré avec une alimentation 230V + prise allume-cigare 12V

Réf. ETX9071

49,99 € HT
plus 0,06 € HT
d'éco-participation



PROJECTEUR RECHARGEABLE LED 20W

Son corps en aluminium ainsi que sa batterie lithium-ion vous offre un excellent rapport poids/puissance.
La vitre du projecteur est dépolie afin d'éviter tout éblouissement lors de l'utilisation.
Il est orientable verticalement et horizontalement.
Autonomie : 10 heures
Portée : 50 m
Intensité lumineuse : 50 lux - 1600 lumens
Résistante à l'eau - IP65
Durée de vie de la led : 100 000 heures
Temps de charge : 4h30
Livré avec une alimentation 230V + prise allume-cigare 12V

Réf. ETX9079



73,99 € HT
plus 0,18 € HT
d'éco-participation

BALADEUSE RECHARGEABLE 3W LED COB

Lampe de travail accompagnant toutes vos activités nécessitant de la lumière.
Sa LED COB est une nouvelle technologie très éclairante d'une durée de vie de 100.000 heures. Double utilisation : LED 3W en mode baladeuse + 6 LED en mode torche.
Son crochet de suspension pivotant vous permet d'avoir les mains libres et un aimant vous permet de fixer la lampe sur n'importe quel support métallique. Luminosité:400lux.
Autonomie : 13 h maximum en mode torche / 3,5h en mode baladeuse.
Portée : 35 mètres.
Témoin de charge et de fin de charge.
Batterie rechargeable Li-Ion 3.7V 2000mAh.
Résistante à l'eau et aux chocs.
Livré avec chargeur 230V + 12V.

Réf. ETX9083

25,99 € HT
plus 0,04 € HT
d'éco-participation



LANTERNE ET PROJECTEUR MULTIFONCTION 24 LED + 19 LED

Eclairage multifonction vous permettant d'avoir une lanterne de 24 LED + un projecteur de 19 LED. Ce produit comporte également une fonction de signalisation avec des LED rouges clignotantes. Intensité : 200 Lux. Autonomie : 6 h environ. Portée : 55m. Résiste à l'eau.
Crochet de suspension. Chargeur secteur et allume-cigare 12V fournis. Fonctionne avec une batterie lithium-ion 3.7V 2Ah incluse. Temps de charge : 6h environ.

Réf. ETX9081

23,90 € HT
plus 0,06 € HT
d'éco-participation



LAMPE TORCHE ALUMINIUM LED 5W

Torche en aluminium adonisée ultra performante munie d'une LED CREE 5W.
Bouton poussoir à l'arrière de la lampe permettant de sélectionner un mode parmi les 3 possibles : 100% de puissance, 50% ou clignotant.
La lampe est dotée d'un système d'ajustement du faisceau qui offre la possibilité de l'élargir ou le rétrécir afin d'avoir davantage de portée.
Autonomie : 5heures
Portée : 160 m
Fonctionne avec 4 piles LR03

Réf. ETX9080

15,90 € HT
plus 0,01 € HT
d'éco-participation



LAMPE FRONTALE 3 LED

2 modes : 2 LED blanches et 1 LED rouge.
Fonctionne avec 3 piles LR03/AAA non fournies. Autonomie : 7 h (en pleine puissance).
Bandeau ajustable. Interrupteur activable d'une seule main. Légère et pratique.

Réf. EZX9006

7,79 € HT
plus 0,01 € HT
d'éco-participation



LAMPE TORCHE ICE LED CREE RECHARGEABLE

Aluminium anodisé
3 modes : max, éco ou clignotant (Fonction SOS)
Waterproof et Résistant aux chocs
Intensité : 9000 Lux
Portée : 380m
LED puissante de 3 Watts
Batterie Lithium-ion : 3.7V 2200mAh
Autonomie des 6 led sur le support : 24h
Le chargeur mural s'allume en cas de coupure de courant
Temps de charge : 5 heures environ

Réf. ETX9099

73,90 € HT
plus 0,04 € HT
d'éco-participation



TORCHE WORK 2AA LED CREE 1W - NOUVELLE GÉNÉRATION

Dotée d'une LED CREE 1 Watt, cette lampe vous assure un éclairage performant.
Fonctionne avec 2 piles AA/LR6 (non fournies) + dragonne
Intensité : 680 Lux
Autonomie : 7h
Portée : 90m
Résiste à l'eau et aux chocs grâce à son enveloppe en caoutchouc hyper résistante.

Réf. ETX9073

11,50 € HT
plus 0,01 € HT
d'éco-participation



VERBATIM LED GU10 6.0W-61W DIMMABLE 35D 430LM BLANCHE

GU10 6W équivalent 61W. Gradable. Optique à effet dichroïque pour une diffusion lumineuse idéale. 90% d'économie d'énergie. Durée de 25.000 heures LF70. 100.000 cycles d'allumages, idéal pour les circuits sur détection. Corps blanc pour une intégration parfaite. Existe en version 4000K blanc neutre référence 52335

à partir de
8,00 € HT
plus 0.12 € HT
d'éco-participation



Référence	Désignation	Eco participation DEEE	Prix € H.T.
52 334	3000K 430 lm	0.12	8,00
52 335	4000K 450 lm	0.12	8,00

VERBATIM LED SPOTLIGHT IP44 10W BLANC DIMMABLE

Étanche à l'air, étanche à l'eau. Excellent confort visuel grâce au système optique anti-éblouissement. Fourni avec un anneau silicone - idéal pour les Bâtiments Basse Consommation. 3000K ref 52408 Installation simplifiée grâce aux dimensions compactes et son alimentation électrique externe. Existe en version Alu 3000K & 4000K

à partir de
21,90 € HT
plus 0.12 € HT
d'éco-participation



Référence	Désignation	Eco participation DEEE	Prix € H.T.
52 408	3000K 810 lm	0.12	21,90
52 409	4000K 840 lm	0.12	21,90

VERBATIM DOWNLIGHT IP44 BLANC DIMMABLE

Verbatim LED Downlight IP44 220mm 40W 4000K 3900lm Blanc Dimmable 1-10V. Durée de vie LF70 45000 heures. Diffuseur Polycarbonate, Corps Aluminium. Bornier à connexion rapide. Diamètre int 205mm. 100.000 cycles d'allumages. Facteur de puissance 0.9. Poids 1450 gr idéal pour les grandes hauteurs. Test au fil incandescent 850°.

à partir de
65,90 € HT



Référence	Désignation	Prix € H.T.
52 493	193mm 35W 3000K 2900lm	65,90
52 494	220mm 40W 3000K 3800lm	83,90
52 497	193mm 35W 4000K 3000lm	65,90
52 498	220mm 40W 4000K 3900lm	83,90

VERBATIM LED AR111 G53 10.0W- DIMMABLE

Verbatim LED AR111 G53 10W-75W Dimmable 2700K 25 degrés 675 Lumens. Conception optimale du contrôle thermique développée par Mitsubishi Chemical Corporation IRC > 90 pour un rendu des couleurs optimales. Taille de lampe bien définie pour un remplacement direct des lampes halogènes conventionnelles. Émission minimale de rayonnement infrarouge (IR) et ultraviolet (UV) - convenant aux objets sensibles à la chaleur. Longue durée de vie de 50 000 heures. Éclairage indirect et anti-éblouissant. Gamme complète d'angles de faisceau (12°, 25°, 40°) et de températures de couleur 2700,3000, 4000K. Poids léger: seulement 100 grammes. Gradable. Garantie 5 Ans.

à partir de
31,90 € HT



Référence	Désignation	Prix € H.T.
52 342	70W Dimmable 2700K 25D 675lm / IRC >90	31,90
52 343	72W Dimmable 3000K 25D 700lm / IRC >90	31,90
52 344	75W Dimmable 4000K 25D 735lm / IRC >90	31,90

VERBATIM LED GU10 8.5W

Rendu lumineux 660 Lumens.(Flux de 90°/ ERP1194). Haute efficacité: jusqu'à 86% d'économie d'énergie. Équivalence : 91W halogène ! Caractéristiques de gradabilité optimales. Excellent rapport prix-performance. Idéal pour les circuits sur détection. 100 000 cycles d'allumages. 3 options de couleurs : 2700K/590lm, 3000K/620lm & 4000K/660 Lumens. Longue durée de vie : 30.000 heures ou 15 fois plus qu'une halogène. Réduction du taux de maintenance et de remplacement. Garantie trois ans.

à partir de
14,90 € HT



Référence	Désignation	Prix € H.T.
52 313	82W Dimmable 2700K 35D 590lm	14,90
52 310	86W Dimmable 3000K 35D 620lm	14,90
52 311	91W Dimmable 4000K 35D 660lm	14,90

VERBATIM LED CEILING LIGHT

Plafonnier LED à haute efficacité énergétique, avec effet rétroéclairage indirect. Durée de vie de 50.000 heures, Disponible en 2 diamètres différents (320mm, 500mm). Disponible en 2 températures de couleurs : 3000K et 4000K. Option DALI IP40. Installation en saillie ou en suspension. Garantie 3 Ans. Convient à l'éclairage général des espaces publics et commerciaux, commerce de détail et établissements hôteliers.

à partir de
76,00 € HT



Référence	Désignation	Prix € H.T.
52 290	320mm 18W 3000K 1800lm White *Option DALI	76,00
52 291	500mm 35W 3000K 3500lm White *Option DALI	135,00
52 292	320mm 18W 4000K 1850lm White *Option DALI	76,00
52 293	500mm 35W 4000K 3600lm White *Option DALI	135,00



Offre valable dans la limite des stocks disponibles. Toutes les références de ce catalogue ne sont pas systématiquement commercialisées dans toutes les agences de votre distributeur du Réseau SOCODA. Si l'un des articles venait à manquer, nous nous engageons à vous proposer le même article ou son équivalent dans les plus brefs délais.



Ne pas jeter sur la voie publique. Prenez et déposez vos contributions. Chaque article de Groupe SOCODA étant individuel, son format est précis. Ces prix sont des prix indicatifs et peuvent varier dans la limite des stocks disponibles. Sous réserve d'erreurs typographiques ou d'impression. Caractéristiques données à titre indicatif et sans engagement. Nos services commerciaux les articles en promotion en quantité suffisante. Chaque distributeur du Réseau SOCODA gère individuellement ses approvisionnements. Il est possible que certains caractéristiques de produits ne soient pas disponibles sur tous les points de vente. Pour les commandes non distribuées localement, nous vous recommandons des articles d'autres marques de qualité équivalente. Les prix indiqués dans ce document sont susceptibles d'être modifiés sans préavis et traduire des variations des matières premières.

ÉCO-CONTRIBUTION - Mesure 2022 - Article 17 à compter du 20/05/2022 au 30/06/2022, oblige les producteurs à informer les acheteurs, par une mention particulière, distincte du prix de vente, de la valeur correspondante à l'élimination des déchets. L'équipement de distribution et de distribution. Toutefois cette obligation ne concerne que les déchets "moyens" c'est-à-dire provenant de particuliers ou amateurs. Les produits mentionnés dans ce catalogue ont un usage, technique et destiné à des professionnels. Ils ne sont donc pas soumis à l'obligation d'étiquetage des participants et pour cette raison les prix mentionnés ne s'appliquent pas. Veuillez consulter de votre produit avant tout achat ou message de conseil à votre distributeur local. En outre, il est précisé que ces articles n'ont pas une valeur exclusivement professionnelle, et peuvent être soumis à des règles de vente de vente de particuliers. Il est important de fournir auprès de son fournisseur, une demande de facturation de l'eco contribution. Ce papier est issu de bois provenant de forêts et de plantations gérées de façon durable. Est exempt d'acide et est entièrement recyclable.